

BEZ TESTİL SANAYİ VE

TİCARET LİMİTED ŞİRKETİ

01 OCAK 2015 – 31 ARALIK 2015

BAĞIMSIZ DENETİM RAPORU

## İÇİNDEKİLER

	BAĞIMSIZ DENETİM GÖRÜŞÜ	4
	FİNANSAL DURUM TABLOSU	5
	KAPSAMLI GELİR TABLOSU	6
	ÖZKAYNAK DEĞİŞİM TABLOSU	7
	NAKİT AKIM TABLOSU	8
NOT 1.	ŞİRKETİN ORGANİZASYONU VE FAALİYET KONUSU	9
NOT 2.	FİNANSAL TABLOLARIN SUNUMUNA İLİŞKİN ESASLAR	16
NOT 3.	NAKİT VE NAKİT BENZERLERİ	16
NOT 4.	FİNANSAL VARLIK VE YATIRIMLAR	17
NOT 5.	TİCARİ ALACAK VE BORÇLAR	19
NOT 6.	DİĞER ALACAK VE BORÇLAR	20
NOT 7.	STOKLAR	20
NOT 8.	CANLI VARLIKLAR	21
NOT 9.	PEŞİN ÖDENMİŞ GİDERLER/ERTELENMİŞ GELİRLER	22
NOT 10.	CARİ DÖNEM VERGİSİYLE İLGİLİ VARLIKLAR	22
NOT 11.	DİĞER DÖNEN/DURAN VARLIKLAR	22
NOT 12.	SATIŞ AMAÇLI SINIFLANDIRILAN VARLIKLAR/YÜKÜMLÜLÜKLER	22
NOT 13.	ÖZKAYNAK YÖNTEMİYLE DEĞERLENEN YATIRIMLAR	22
NOT 14.	YATIRIM AMAÇLI GAYRİMENKULLER	23
NOT 15.	MADDİ DURAN VARLIKLAR	24
NOT 16.	MADDİ OLMAYAN DURAN VARLIKLAR	25
NOT 17.		25
NOT 18.	ERTELENEN VERGİ VARLIĞI/YÜKÜMLÜLÜĞÜ	26
NOT 19.	FİNANSAL BORÇLAR	26
NOT 20.	FİNANS SEKTÖRÜ FAALİYETİNDEN BORÇLAR	26
NOT 21.	DİĞER FİNANSAL YÜKÜMLÜLÜKLER	26
NOT 22.	ÇALIŞANLARA SAĞLANAN FAYDALAR KAPSAMINDA BORÇLAR	27
NOT 23.	DÖNEM KARI VERGİ YÜKÜMLÜLÜĞÜ	27
NOT 24.	ÇALIŞANLARA SAĞLANAN FAYDALARA İLİŞKİN KARŞILIKLAR	28
NOT 25.	DİĞER KARŞILIKLAR	28
NOT 26.	DİĞER YÜKÜMLÜLÜKLER	29
NOT 27.	ÖZKAYNAKLAR	30
NOT 28.	SATIŞLAR VE SATIŞLARIN MALİYETİ	31
NOT 29.	FAALİYET GİDERLERİ	31
NOT 30.	ESAS FAALİYETLERDEN DİĞER GELİRLER/GİDERLER	31
NOT 31.	YATIRIM FAALİYETLERİNDEN GELİRLER/GİDERLER	32
NOT 32.	FİNANSMAN GİDERLERİ	32
NOT 33.	SÜRDÜRÜLEN FAALİYETLER VERGİ GELİR/GİDERİ	32
NOT 34.	PAY BAŞINA KAZANÇ	32
NOT 35.	KAR VEYA ZARAR OLARAK YENİDEN SINIFLANDIRILMAYACAK GELİRLER/GİDERLER	33
NOT 36.	KAR VEYA ZARAR OLARAK YENİDEN SINIFLANDIRILACAK GELİRLER/GİDERLER	33
NOT 37.	İLİŞKİLİ TARAF AÇIKLAMALARI	34
NOT 38.	FİNANSAL ARAÇLARDAN KAYNAKLANAN RİSKLERİN NİTELİĞİ VE DÜZEYİ	36
NOT 38.1.	Likidite Riski	38
NOT 38.2.	Döviz Kuru Riski	40
NOT 38.3.	Döviz Kuru Duyarlılık Analizleri	41
NOT 39.	BİLANÇO (RAPORLAMA) TARİHİNDEN SONRAKİ OLAYLAR	

## BAĞIMSIZ DENETİM RAPORU

Bez Tekstil Sanayi ve Ticaret Limited Şirketi  
Ortaklar Kurulu'na

### Giriş

Bez Tekstil Sanayi ve Ticaret Limited Şirketi'nin 31 Aralık 2015 tarihi itibarıyla hazırlanan ve ekte yer alan finansal durum tablosunu, aynı tarihte sona eren hesap dönemine ait kapsamlı gelir tablosunu, özkaynak değişim tablosunu ve nakit akım tablosunu, önemli muhasebe politikalarının özetini ve dipnotları denetlemiştir bulunuyoruz.

### Finansal Tablolara İlgili Olarak İşletme Yönetiminin Sorumluluğu

Şirket yönetimi; finansal tabloların Türkiye Muhasebe Standartlarına uygun olarak hazırlanmasından, gerçeğe uygun bir biçimde sunumundan, 6102 sayılı Türk Ticaret Kanununun 514. maddesi uyarınca yıllık faaliyet raporunun finansal tablolara tutarlı ve gerçeği yansıtacak şekilde hazırlanmasından sorumludur. Bu sorumluluk, finansal tabloların ve faaliyet raporunun hata ve/veya hile ve usulsüzlükten kaynaklanan önemli yanlışlıklar içermeyecek biçimde hazırlanarak, gerçeği dürüst bir şekilde yansıtmasını sağlamak amacıyla gerekli iç kontrol sisteminin tasarlanmasını, uygulanmasını ve devam ettirilmesini, koşulların gerektirdiği muhasebe tahminlerinin yapılmasını ve uygun muhasebe politikalarının seçilmesini içermektedir.

### Bağımsız Denetim Kuruluşunun Sorumluluğu

Sorumluluğumuz, yaptığımız bağımsız denetime dayanarak şirketin finansal tabloları ve faaliyet raporuna yönelik olarak 6102 sayılı Türk Ticaret Kanununun 397. maddesi çerçevesinde yaptığımız bağımsız denetime dayanarak, bu faaliyet raporunda yer alan finansal bilgilerin Şirketin finansal tablolarıyla tutarlı olup olmadığı ve gerçeği yansıtmadığı hakkında görüş vermektir. Yaptığımız bağımsız denetim, Kamu Gözetimi, Muhasebe ve Denetim Standartları Kurumu tarafından yayımlanan Türkiye Denetim Standartlarının bir parçası olan Bağımsız Denetim Standartlarına uygun olarak yürütülmüştür. Bu standartlar, etik hükümlere uygunluk sağlanmasını ve bağımsız denetimin, finansal tabloların önemli yanlışlık içerip içermediğine dair makul güvence elde etmek üzere planlanarak yürütülmesini gerektirmektedir.

Bağımsız denetimimiz, finansal tablolardaki tutar ve açıklamalar hakkında denetim kanıtı elde etmek amacıyla bağımsız denetim tekniklerinin uygulanmasını içermektedir. Bağımsız denetim tekniklerinin seçimi, finansal tablolardaki önemli hata ve/veya hileden ve usulsüzlük risklerinin değerlendirilmesi de dâhil, bağımsız denetçinin mesleki muhakemesine göre yapılmıştır. Bağımsız denetçi risk değerlendirmelerini yaparken, şartlara uygun denetim tekniklerini tasarlamak amacıyla, işletmenin finansal tablolarının hazırlanması ve gerçeğe uygun sunumuyla ilgili iç kontrolü değerlendirilmiştir, ancak bu değerlendirme, işletmenin iç kontrolünün etkinliğine ilişkin bir görüş verme amacı taşımaz. Bağımsız denetimimiz, bir bütün olarak finansal tabloların sunumunun değerlendirilmesinin yanı sıra, işletme yönetimi tarafından kullanılan muhasebe politikalarının uygunluğunun ve yapılan muhasebe tahminlerinin makul olup olmadığının değerlendirilmesini de içerir.

İşletmenin bağımsız denetçisi olarak 09.08.2017 tarihinde atanmamız gerçekleştiğinden 31 Aralık 2015 tarihinde gerçekleştirilen nakit ve stok sayımına tarafımızca iştirak edilememiştir. Nakit ve stok miktarlarının kontrolü amacıyla uygulanan diğer bağımsız denetim teknikleri, işletme kayıtlarının niteliği nedeniyle yeterli olmamıştır.

Bağımsız denetim sırasında temin ettiğimiz bağımsız denetim kanıtlarının, görüşümüzün oluşturulmasına yeterli ve uygun bir dayanak oluşturduğuna inanıyoruz.

Yeşilbahçe Mahallesi Metin Kasapoğlu Caddesi Arkadaş Sitesi B Blok No:69/4 PK:07160  
Muratpaşa / ANTALYA Telefon: (0242) 243 0 243 Faks:(0242) 247 67 76  
www.adalyadenetim.com - info@adalyadenetim.com



### Görüş

Görüşümüze göre, ekli finansal tablolar Bez Tekstil Sanayi ve Ticaret Limited Şirketi'nin 31 Aralık 2015 tarihi itibarıyla finansal durumunu ve aynı tarihte sona eren hesap dönemine ait finansal performansını ve nakit akışlarını, Türkiye Muhasebe Standartlarına uygun olarak tüm önemli yönleriyle gerçeğe uygun bir biçimde sunulmakta olup, yönetim kurulunun yıllık faaliyet raporu içinde yer alan finansal bilgiler, tüm önemli yönleriyle, denetlenen finansal tablolara tutarlıdır ve gerçeği yansıtmaktadır.

### Diğer Husus


Görüşümüze şart oluşturmamakla birlikte aşağıdaki hususa dikkat çekmek isteriz;

Şirket bilanço dönemi itibarıyla düzenlediği finansal tablolar ve yasal defterler 6102 sayılı Türk Ticaret kanunu (Ticari defterler, Cari hesap ve Finansal Tablolar) finansal raporlamaya ilişkin hükümlere ve 2013 sayılı Vergi Usul Kanunu (Mükerrer 242. Madde) kapsamında muhasebe ile ilgili ticari defterler elektronik ortamda, ticari olmayan defterler yasa hükümlerine uygundur. Şirket'in ekli finansal tabloları, 22.09.2017 tarihinde yönetim kurulu yönetimi tarafından onaylanmıştır. Şirket'in genel kurulu ve/veya yönetim kurulu finansal tabloları değiştirme yetkisi bulunmaktadır.

Türk Ticaret Kanunu 398/4 maddesi kapsamında şirketin riskin erken saptanması sistemi ve denetim komitesi uygulamalarına ilişkin yönetim kuruluna sunulan rapor bulunmamaktadır.

Yönetim Kurulu denetçi tarafından denetim kapsamında istenen gerekli açıklamaları yapmış ve talep edilen belgeleri vermiştir.

28 Aralık 2017 Antalya  
Adalya Uluslararası Bağımsız Denetim ve SMMM A.Ş.



Yücel Ünver  
Sorumlu Denetçi BD/2013/03958

<b>BEZ TEKSTİL TİCARET VE SANAYİ LİMİTED ŞİRKETİ</b>			
<b>31.12.2015 TARİHLİ DENETLENMİŞ FİNANSAL DURUM TABLOSU</b>			
<b>(Tüm tutarlar TL olarak gösterilmiştir)</b>			
	<b>Dipnot Ref. No</b>	<b>Cari Dönem 2015</b>	<b>Önceki Dönem 2014</b>
Nakit ve Nakit Benzerleri	3	396.856	2.120.807
Ticari Alacaklar	5	18.687.338	15.823.475
<i>İlişkili Taraflardan Ticari Alacaklar</i>		-	363.581
<i>İlişkili Olmayan Taraflardan Ticari Alacaklar</i>		18.687.338	15.459.894
Diğer Alacaklar	6	148.624	1.253.540
<i>İlişkili Taraflardan Diğer Alacaklar</i>		97.521	994.588
<i>İlişkili Olmayan Taraflardan Diğer Alacaklar</i>		51.104	258.952
Stoklar	7	12.563.783	12.284.640
Peşin Ödenmiş Giderler	9	1.090.678	1.515.312
Cari Dönem Vergisiyle İlgili Varlıklar	10	-	44.977
Diğer Dönen Varlıklar	11	272.252	1.648.243
<b>TOPLAM DÖNEN VARLIKLAR</b>		<b>33.159.531</b>	<b>34.690.994</b>
Finansal Yatırımlar	4	2.940.000	953.999
<i>İştirakler</i>		2.940.000	953.999
Yatırım Amaçlı Gayrimenkuller	14	3.769.539	3.840.576
Maddi Duran Varlıklar	15	36.862.383	28.840.404
Maddi Olmayan Duran Varlıklar	16	105.284	150.102
Peşin Ödenmiş Giderler	9	1.953.372	-
<b>TOPLAM DURAN VARLIKLAR</b>		<b>45.630.578</b>	<b>33.785.081</b>
<b>TOPLAM VARLIKLAR</b>		<b>78.790.109</b>	<b>68.476.076</b>
	<b>Dipnot Ref. No</b>	<b>Cari Dönem 2015</b>	<b>Önceki Dönem 2014</b>
Kısa Vadeli Borçlanmalar	19	23.675.219	22.316.301
Ticari Borçlar	5	8.934.777	5.948.112
<i>İlişkili Taraflara Ticari Borçlar</i>		-	102.828
<i>İlişkili Olmayan Taraflara Ticari Borçlar</i>		8.934.777	5.845.284
Çalışanlara Sağlanan Faydalar Kapsamında Borçlar	22	-	547.842
Diğer Borçlar	6	-	-
<i>İlişkili Taraflara Diğer Borçlar</i>		-	-
Ertelenmiş Gelirler	9	3.235.095	464.234
Dönem Kârı Vergi Yükümlülüğü	23	1.141.895	462.268
Diğer Kısa Vadeli Yükümlülükler	26	173.528	534.754
<b>TOPLAM KISA VADELİ YÜKÜMLÜLÜKLER</b>		<b>37.160.514</b>	<b>30.273.511</b>
Uzun Vadeli Borçlanmalar	19	9.861.254	7.774.733
Uzun Vadeli Karşılıklar		869.048	585.552
<i>Çalışanlara Sağl. Fayd. İlişkin Uzun Vadeli Karşılıklar</i>	24	869.048	585.552
Ertelenmiş Vergi Yükümlülüğü	18	237.202	514.760
<b>TOPLAM UZUN VADELİ YÜKÜMLÜLÜKLER</b>		<b>10.967.504</b>	<b>8.875.045</b>
Ödenmiş Sermaye	27	17.737.189	17.737.189
Kâr/Zararda Yen. Sınıf. mayacak Bir. Diğ. Kaps. Gelir/Gid.	27	26.570	337.001
Ertelenmiş Vergi Gelir / Gider Etkisi	27	67.002	4.916
Kârdan Ayrılan Kısıtlanmış Yedekler	27	1.249.820	1.109.944
Geçmiş Yıllar Kârları/Zararları	27	9.998.593	7.407.933
Dönem Net Kârı/Zararı	27	1.582.916	2.730.536
<b>TOPLAM ÖZKAYNAKLAR</b>		<b>30.662.091</b>	<b>29.327.520</b>
<b>TOPLAM KAYNAKLAR</b>		<b>78.790.109</b>	<b>68.476.076</b>

<b>BEZ TEKSTİL TİCARET VE SANAYİ LİMİTED ŞİRKETİ</b>			
<b>31.12.2015 TARİHLİ DENETLENMİŞ KAR VEYA ZARAR VE DİĞER KAPSAMLI GELİR TABLOSU</b>			
<b>(Tüm tutarlar TL olarak gösterilmiştir)</b>			
	<b>Dipnot Ref. No</b>	<b>Cari Dönem 2015</b>	<b>Önceki Dönem 2014</b>
Hasılat	28	71.000.080	64.934.530
Satışların Maliyeti (-)	28	- 57.993.087	- 55.438.932
<b>Brüt Kâr/Zarar</b>		<b>13.006.993</b>	<b>9.495.598</b>
Genel Yönetim Giderleri (-)	29	- 1.757.994	- 1.701.009
Pazarlama Giderleri (-)	29	- 3.176.478	- 3.495.553
Araştırma ve Geliştirme Giderleri (-)	29	-	- 24.389
Esas Faaliyetlerden Diğer Gelirler	30	2.760.501	3.357.520
Esas Faaliyetlerden Diğer Giderler (-)	30	- 2.595.426	- 1.433.491
<b>Esas Faaliyet Kârı/Zararı</b>		<b>8.237.597</b>	<b>6.198.675</b>
<b>FİNANSMAN GİDERİ ÖNCESİ FAALİYET KÂRI/ZARARI</b>		<b>8.237.597</b>	<b>6.198.675</b>
Finansman Giderleri (-)	32	- 6.201.431	- 2.699.516
<b>SÜRDÜRÜLEN FAALİYETLER VERGİ ÖNCESİ KÂR/ZARARI</b>		<b>2.036.166</b>	<b>3.499.159</b>
Sürdürülen Faaliyetler Vergi Gideri/Geliri	33	- 453.250	- 768.622
Dönem Vergi Gideri/Geliri		- 668.722	- 628.296
Ertelenmiş Vergi Gideri/Geliri		215.472	- 140.326
<b>SÜRDÜRÜLEN FAALİYETLER DÖNEM KÂRI/ZARARI</b>		<b>1.582.916</b>	<b>2.730.537</b>
<b>DÖNEM KÂRI/ZARARI</b>		<b>1.582.916</b>	<b>2.730.537</b>
<b>Dönem Karı / Zararının Dağılımı</b>		<b>2.638</b>	<b>4.551</b>
Ana Ortaklık Payları		2.638	4.551
<b>Pay Başına Kazanç</b>	33	<b>1.979</b>	<b>3.413</b>
Sürdürülen Faaliyetlerden Pay Başına Kazanç		1.979	3.413
<b>Sulandırılmış Pay Başına Kazanç</b>		<b>1.979</b>	<b>3.413</b>
Sürdürülen Faaliyetlerden Sulandırılmış Pay Başına Kazanç		1.979	3.413
<b>Kâr veya Zararda Yeniden Sınıflandırılmayacaklar</b>	35	<b>- 248.345</b>	<b>- 19.666</b>
Tanımlanmış Fayda Planları Yeniden Ölçüm Kazançları/Kayıpları	24	- 310.431	- 24.582
Kâr/Zararda Yeniden Sınıflandırılmayacak Diğ.Kaps. Gelire İlişkin Vergiler	27	62.086	4.916
Ertelenmiş Vergi Gideri/Geliri	27	62.086	4.916
<b>DİĞER KAPSAMLI GELİR</b>		<b>- 248.345</b>	<b>- 19.666</b>
<b>TOPLAM KAPSAMLI GELİR</b>		<b>1.334.572</b>	<b>2.710.871</b>
<b>Toplam Kapsamlı Gelirin Dağılımı</b>			
Ana Ortaklık Payları			

BEZ TEKSTİL SANAYİ VE TİCARET LİMİTED ŞİRKETİ  
01 Ocak – 31 Aralık 2015 Finansal Tablolar  
(Tutarlar aksi belirtilmedikçe Türk Lirası (TL) olarak ifade edilmiştir.)

**BEZ TEKSTİL TİCARET VE SANAYİ LİMİTED ŞİRKETİ**  
**31.12.2015 TARİHLİ DENETLENMİŞ ÖZKAYNAK DEĞİŞİM TABLOSU**  
(Tüm tutarlar TL olarak gösterilmiştir)

Dijital No	Ödenmiş Sermaye	Geri Alınmış Paylar	Kapsamlı İştirak Sermaye Düzeltmesi	İlişkili Paylara İlişkin Primler	Kâr veya Zararda Yeniden Sınıflandırılmayacak Birlikmiş Diğer Kapsamlı Gelirler ve Giderler				Kâr veya Zararda Yeniden Sınıflandırılmayacak Birlikmiş Diğer Kapsamlı Gelirler ve Giderler				Kâr Dönem Karı/Zararı	Ana Ortaklığa Ait Özkaynaklar	Kontrol Gileli Olmayan Paylar	Özkaynaklar Toplamı			
					Yen. Değ. ve Ölçüm Kazanç/ Kayıpları	Diğer Kazanç/ Kayıpları	Yabancı Para Çevirim Farkları	Risik特 Korunma Kazanç/ Kayıpları	Yen. Değ. ve Sınıflandır. Kazanç/ Kayıpları	Diğer Kazanç/ Kayıpları	Kâr Dönem Karı/Zararı	Geçmiş Yıllar Karı/ Zararları							
<b>ÖNCEKİ DÖNEM</b>																			
01.01.2014 itibarıyla bakiyeler (Dönem Başı)	17.737.189	0	0	0	0	361.583	0	0	0	0	0	0	712.313	4.259.383	3.546.181	0	0	26.616.649	
Muhasebe Politikalarındaki Değişikliklere İlişkin Düzeltmeler																			
Hata İlişkin Düzeltmeler																			
Transferler																			
Toplam Kapsamlı Gelir													397.631	3.148.550					
Sermaye Artırımları		0																	
Tenettüler																			
Payların Geri Alın İşlemleri Nedeniyle Meydana Gelen Artış/Azalış																			
Pay Bazlı İşlemler Nedeniyle Meydana Gelen Artış																			
Bağlı Ortak Kontrol Kaybı ile Sonuçlanmayan Pay Oranı Değişikliği Bağlı Artış/Azalış																			
Diğer Değişiklikler Nedeniyle Artış/ Azalış																			
31.12.2014 itibarıyla bakiyeler (Dönem Sonu)	17.737.189	0	0	0	0	341.917	0	0	0	0	0	0	1.109.944	7.407.933	2.730.536	0	0	29.327.520	
<b>CARİ DÖNEM</b>																			
01.01.2015 itibarıyla bakiyeler (Dönem Başı)	17.737.189	0	0	0	0	341.917	0	0	0	0	0	0	1.109.944	7.407.933	2.730.536	0	0	29.327.520	
Muhasebe Politikalarındaki Değişikliklere İlişkin Düzeltmeler																			
Ulaştırma İlişkin Düzeltmeler																			
Transferler																			
Toplam Kapsamlı Gelir																			
Sermaye Artırımları		0																	
Tenettüler																			
Payların Geri Alın İşlemleri Nedeniyle Meydana Gelen Artış/Azalış																			
Pay Bazlı İşlemler Nedeniyle Meydana Gelen Artış																			
Bağlı Ortak Kontrol Kaybı ile Sonuçlanmayan Pay Oranı Değişikliği Bağlı Artış/Azalış																			
Diğer Değişiklikler Nedeniyle Artış/ Azalış																			
31.12.2015 itibarıyla bakiyeler (Dönem Sonu)	17.737.189	0	0	0	0	93.571	0	0	0	0	0	0	1.249.820	9.998.593	1.582.916	0	0	30.662.891	

<b>BEZ TEKSTİL TİCARET VE SANAYİ LİMİTED ŞİRKETİ</b>			
<b>31.12.2015 TARİHLİ DENETLENMİŞ NAKİT AKIŞ TABLOSU</b>			
(Tüm tutarlar TL olarak gösterilmiştir)			
	Dipnot Rf. No	Cari Dönem	Önceki Dönem
<b>A. İŞLETNME FAALİYETLER KAYNAKLANAN NAKİT AKIŞLARI</b>		<b>12.986.006</b>	<b>359.55</b>
<b>İşletme Faaliyetlerinden Kaynaklanan Nakit Girişi Sınıfları</b>		<b>74.806.566</b>	<b>68.314.46</b>
Satılan mallardan ve hizmetlerden elde edilen nakit girişleri	(5,28)	68.136.217	65.698.93
- Ticari alacaklar. değişimden elde edilen nakit giriş (K.V)	(5)	-2.863.863	764.40
- Satılan mallardan ve hizmetlerden elde edilen nakit girişleri	(28)	71.000.080	64.934.53
Faiz, ücret, prim, komisyon ve diğer gelir.den nakit girişleri	(6,30)	3.016.168	1.968.85
- Diğer alacaklardaki değişimden elde edilen nakit girişleri(K.V)	(6)	1.104.916	-1.008.43
- Faiz, ücret, prim, komisyon ve diğer gelirlerden nakit girişleri	(30)	1.911.252	2.977.28
İşletme faaliyetlerinden kaynaklanan diğer nakit girişleri	(9,11,12,26,30)	3.654.181	646.67
- Peşin tahsil edilen gelir girişleri (K.V)	(9)	2.770.861	300.50
- Diğer dönen varlıklar girişleri	(11)	34.072	-34.07
- Diğer faaliyetlerden nakit girişleri	(30)	849.248	380.23
<b>İşletme faaliyetlerinden kaynaklanan nakit çıkışı sınıfları</b>		<b>-61.459.008</b>	<b>-66.981.94</b>
Mal ve hizmetler için tedarikçilere yapılan ödemeler	(5,7,28)	-55.285.565	-62.575.03
- Mal ve hizmetler için tedarikçilere yapılan ödemeler	(5)	2.986.665	-2.005.14
- Stoklardaki değişim	(7)	-279.143	-5.130.96
- Satılan mal ve hizmet maliyetleri	(28)	-57.993.087	-55.438.93
Faiz, ücret, prim, komisyon ve diğer gider.den nakit çıkışları	(6,29,30)	-7.529.897	-6.877.00
- Diğer alacaklar. değişimden elde edilen nakit çıkışları (K.V)	(6)	0	-419.96
- Faaliyet giderlerinden nakit çıkışları	(29)	-4.934.471	-5.220.95
- Faiz, ücret, prim, komisyon ve diğer giderlerden nakit çıkışları	(30)	-2.595.426	-1.236.08
Çalışanlara yapılan ödemelerden kaynaklanan nakit çıkışları	(22,24)	-264.346	240.47
- Ücret ödemeleri çıkışı	(22)	-547.842	64.53
- Çalışanlara faydalar ödemeleri çıkışı	(24)	283.496	175.94
İşletme faaliyetlerinden kaynaklanan diğer nakit çıkışları	(9,11,12,25,30)	1.620.800	2.229.60
- Peşin ödenmiş giderler çıkışı	(9)	424.634	1.948.06
- Diğer dönen varlıklar çıkışı (K.V.)	(11)	1.341.919	84.52
- Diğer dönen varlıklar çıkışı (U.V.)	(11)	-361.225	534.75
- Diğer faaliyetlerden nakit çıkışı	(30)	215.472	-337.73
<b>Faaliyetlerden kaynaklanan net nakit akışları</b>		<b>-361.552</b>	<b>-972.962</b>
Vergi ödemeleri (iadeler)	(10,23,18)	447.046	52.965
- Cari dönem vergisiyle ilgili varlıklar	(10)	44.977	-11.275
- Dönem kârı vergi yükümlülüğü	(23)	679.627	-71.170
- Dönem ertelenen vergi etkisi	(18)	-277.558	135.410
Diğer nakit girişleri (çıkışları)	(30,32)	-808.598	-1.025.927
- Esas faaliyetlerden diğer giderler	(30)	-808.598	-1.025.927
<b>B. Yatırım Faaliyetlerinden Kaynaklanan Nakit Akışları</b>		<b>-11.845.497</b>	<b>-8.551.132</b>
Maddi- maddi ol. duran varlık sat. kaynak. nakit giriş-çıkışı	(4,14,15,16)	-9.892.125	-8.551.132
- Finansal yatırımlardan alışından nakit girişleri	(4)	-1.986.001	0
- Yatırım amaçlı gayrimenkuller satışından nakit girişleri	(14)	71.037	35.130
- Maddi duran varlıkların satışından nakit girişleri	(15)	-8.021.979	-8.583.126
- Maddi olm. duran varlıkların satışından nakit girişleri	(16)	44.818	-3.136
Verilen nakit avans ve borçlar	(9)	-1.953.372	0
<b>C. Finansman Faaliyetlerinden Kaynaklanan Nakit Akışları</b>		<b>-2.864.460</b>	<b>10.235.464</b>
Borçlanmadan kaynaklanan nakit girişleri - çıkışları	(19)	3.445.439	12.557.015
Ödenen faiz*	(32)	-6.201.431	-2.699.516
Diğer nakit girişleri (çıkışları)	(27)	-248.345	-19.666
Sermaye yedeklerinden giriş - çıkışlar	(27)	139.876	397.631
<b>Yab.Par.Çev.Far.Etk.Ön.Nakit ve Benz.Net Art./Az. (A+B+C)</b>		<b>-1.723.951</b>	<b>2.043.883</b>
<b>Nakit ve Nakit Benzerlerindeki Net Artış (Azalış) (A+B+C+D)</b>		<b>-1.723.951</b>	<b>2.043.883</b>
<b>E. Dönem Başı Nakit ve Nakit Benzerleri</b>	(3)	<b>2.120.807</b>	<b>76.924</b>
<b>Dönem Sonu Nakit ve Nakit Benzerleri (A+B+C+D+E)</b>		<b>396.855</b>	<b>2.120.807</b>



## NOT 1. ŞİRKETİN ORGANİZASYONU VE FAALİYET KONUSU

Bez Tekstil Sanayi ve Ticaret Limited Şirketi ("Şirket") 1992 yılında DENİZLİ' de kurulmuştur. 1992 yılından 2003 yılına kadar kumaş ve iplik ticareti ve ayrıca dokuma makinesi ticareti yapan şirket, 2003 yılından itibaren tamamen kumaş üreticisi firma olarak faaliyetlerine devam etmektedir. Ürünlerin yurtiçi ve yurtdışı satışı yapılmaktadır.

### Üretim Tesisi ve Diğer Hizmetler Genel Bilgileri

Şirketin üretim tesislerine ait üretim bilgileri ve diğer hizmet birimlerine ilişkin bilgiler aşağıdaki gibidir:

- Dokuma işletmesi;
  - 30.000 m2 arazi üzerinde 7.500 m2 kapalı alana sahip üretim tesisinde teknolojik makine parkı sürekli yenilenip, geliştirilerek kaliteye hitap eden gömleklilik kumaş üretimi gerçekleştirilmektedir.
  - Şirket gömleklilik kumaş üretmekte olup, aylık üretim kapasitesi 400.000 metre, bobin boyama üretim kapasitesi ise aylık 130.000 kg dır.
- Bobin boyama işletmesi;
  - 5.000 m2 kapalı alana üzerinde tüm pamuklu iplik ürünlerinde, iplik boya ve kuru proses işlemler gerçekleştirilmektedir.
- Terbiye işletmesi; pamuk ve pamuk karışımı kumaşlar düz boyalı, ipliği boyalı ve optik beyaz olarak üretim yapılmakta ve mekanik olarak efektler verilmektedir.

Şirket merkezi ve dokuma işletmesi, Bozburun Mah. 7068 Sokak No:7 20085 Gümüşler Denizli adresindedir.

Şube, Burdur Yolu Üzeri 10.km Yassıhöyük Kasabası Acıpayam DENİZLİ adresindedir.

Şube, Mehmet Nesih Özmen Mah. Mehmet Akif Ersoy Cad. Denge İş Merkezi Kat 4 No: 22/9 Güngören / İSTANBUL


Şirketin kayıtlı sermayesi 20.000.000 TL olup bu sermaye her biri 25.000 TL olan 800 adet hisseden oluşmaktadır. Sermayeyi temsil eden hisse senetlerinin ortaklar itibariyle dağılımı aşağıdaki gibidir.

Şirketin cari dönem ve önceki dönem (31.12.2015 - 31.12.2014 ) sonları itibariyle ödenmiş sermayesi ve ortaklık yapısı detaylarına ilişkin bilgiler aşağıdaki gibidir:

Ödenmiş Sermaye	Cari Dönem			Önceki Dönem		
	Hisse Tutarı	Pay Sayısı	Hisse Oranı	Hisse Tutarı	Pay Sayısı	Hisse Oranı
Hissedarlar						
1- Niyazi Kelleci	15.000.000	600	75%	15.000.000	600	75%
2- Şeniz Kelleci	5.000.000	200	25%	5.000.000	200	25%
<b>Toplam</b>	<b>20.000.000</b>	<b>800</b>	<b>100%</b>	<b>20.000.000</b>	<b>800</b>	<b>100%</b>

Şirket'in ticari ve ticari olmayan iş ilişkisinde bulunduğu ve dipnotlarda belirtilen ilişkili tarafları aşağıdaki gibidir:

- Aydın Haşıl Ltd. Şti.
- Aydın Ortak Girişim A.Ş.
- Niyazi Kelleci.
- Şeniz Kelleci



31 Aralık 2015 tarihi itibarıyla şirkette istihdam edilen ortalama personel sayısı 510, 2014 yılında istihdam edilen personel sayısı ise 480 dir.

#### **Raporlama Döneminden Sonraki Olaylar**

Şirket karar defteri ve genel kurul toplantı tutanaklarının incelenmesi sonucu bilanço döneminden sonra önemli bir olay ve değişiklik tespit edilmemiştir.

## **2. FİNANSAL TABLOLARIN SUNUMUNA İLİŞKİN ESASLAR**

### **2.1. Finansal Tabloların Sunumuna İlişkin Temel Esaslar**

#### **Finansal Tabloların Hazırlanış Şekli ve Uygunluk Beyanı**

Şirket, yasal muhasebe kayıtlarını Tek Düzen Hesap Planı, Türk Ticaret Kanunu ve Türk Vergi Kanunlarına uygun olarak tutmakta ve finansal tablolarını da buna uygun olarak Türk Lirası (TL) bazında hazırlamaktadır.

Ekli finansal tablolar, Türkiye Finansal Raporlama Standartlarına (TFRS) uygun olarak hazırlanmıştır. Finansal tabloların TFRS' ye uygun olarak hazırlanmasında "Finansal Raporlamaya İlişkin Esaslar" tebliğine uygunluk açısından gerekli düzeltme ve sınıflandırmalar yansıtılarak düzenlenmiştir.

#### **Finansal Tabloların Onaylanması**

Şirket'in ilişikteki finansal tabloları, 22.09.2017 tarihli ortaklar kurulu kararı ile onaylanarak denetim kuruluşuna teslim edilmiştir. Şirket'in genel kurulu ve/veya ortaklar kurulu değiştirme yetkisi bulunmaktadır.

#### **Para Ölçüm Birimi ve Raporlama Birimi**

Finansal tablo ve dipnotlarda kullanılan para birimi Türk Lirası (TL) dir.

#### **Netleştirme/Mahsup**

Finansal varlık ve yükümlülükler, gerekli kanuni hak olması, söz konusu varlık ve yükümlülükleri net olarak değerlendirmeye niyetli olması veya varlıkların elde edilmesi ile yükümlülüklerin yerine getirilmesinin birbirini takip ettiği durumlarda net olarak gösterilirler.

#### **Karşılaştırmalı Bilgiler ve Önceki Dönem Tarihli Finansal Tabloların Düzeltilmesi:**

31 Aralık 2015 ve 31 Aralık 2014 tarihlerindeki bilançolar (finansal durum tabloları) ve dipnotlar ile 31 Aralık 2015 ve 2014 tarihlerinde sona eren yıllara ilişkin kapsamlı gelir, nakit akış ve özkaynak değişim tabloları ve ilgili dipnotlar karşılaştırmalı olarak sunulmuştur. Cari dönem finansal tabloların sunumu ile uygunluk sağlanması açısından karşılaştırmalı bilgiler gerekli görüldüğünde yeniden sınıflandırılmıştır.

#### **Enflasyon Muhasebesi**

TMS- 29 Yüksek Enflasyonlu Ekonomilerde Finansal raporlama standardı; Yüksek enflasyonun bulunduğu bir ülkenin para birimini kullanarak finansal tablolarını hazırlamak olan kuruluşların bu tablolardaki kalemleri, raporlama tarihi itibarıyla endekslenen birim değerleri ile göstermeleri ve bu uygulamayı geçmiş dönemlere de yansıtılmalarını istemektedir. Bu Standardı uygulamayı gerekli kılan bir faktör, üç yıllık kümülatif enflasyon oranının %100'e yaklaşması veya üzerine çıkmasıdır. Türkiye'de 31 Aralık 2015 tarihi itibarıyla tüketici fiyat endeksi üç yıllık kümülatif oran %100'ün altındadır. Son üç yıllık enflasyon oranı sırasıyla 2015 %8,81, 2014 %8,17 ve 2013 %7,40 son üç yıllık kümülatif oran %24,38 dir.

Türkiye' de Maliye Bakanlığı 01 Ocak 2006 tarihinden sonra edinilen parasal olmayan kalemler için enflasyona göre düzeltilmesi uygulamasının sona erdiğini ilan ettiğinden, TMS 29 uyarınca enflasyon endeksleme yöntemi uygulanmamıştır.



## 2.2. Muhasebe Politikalarında, Muhasebe Tahminlerindeki Değişiklikler ve Hatalar

Bir işletme muhasebe politikalarını ancak; aşağıdaki hallerde değiştirebilir;

- Bir standart veya yorum tarafından gerekli kılınıyorsa veya
- İşletmenin finansal durumu, performansı veya nakit akışları üzerindeki işlemlerin ve olayların etkilerinin finansal tablolarda daha uygun ve güvenilir bir şekilde sunulmasını sağlayacak nitelikte ise.

Finansal tablo kullanıcıları, işletmenin finansal durumu, performansı ve nakit akışındaki eğilimleri belirleyebilmek amacıyla işletmenin zaman içindeki finansal tablolarını karşılaştırabilme olanağına sahip olmalıdır. Bu nedenle, bir muhasebe politikasındaki değişiklik yukarıdaki paragrafta belirtilen durumlardan birini karşılamadığı sürece, her ara dönemde ve her hesap döneminde aynı muhasebe politikaları uygulanmalıdır.

Şirket finansal tablolarının TMS/TFS' ye göre hazırlanması sırasında, yönetimin finansal tabloları onayladığı tarih itibariyle finansal tablolarda yer alan varlıkları ile yükümlülüklerinin raporlama değerlerine ilişkin açıklamaları, dönem içerisinde oluşan gelir ve giderlerin tutarlarını etkileyebilecek tahmin ve varsayımlarda bulunulmasını gerektirmektedir. Bu nedenle gerçek sonuçlar, tahmini sonuçlardan farklılık gösterebilmektedir.

Cari dönemde şirkette politika değişikliği olmamıştır.

## 2.3. Önemli Muhasebe Politikalarının Özeti:

Şirketin, cari dönem finansal tablolarının TFRS uygun hazırlanmasında yürürlükte bulunan muhasebe ve raporlama standartları, işletmenin faaliyet konusuyla ilgili olanları uygulanmıştır. Uygulanan önemli muhasebe politikalarının özeti aşağıdaki gibidir:

### 2.3.1. Finansal Araçlar

Finansal araçlar aşağıdaki finansal varlık ve borçlardan oluşmaktadır.

#### Nakit ve Nakit Benzerleri;

Kasa ve bankalardaki nakit mevcutları hazır değerleri oluşturmaktadır. Nakit ve nakit benzeri değerler, nakit ve banka mevduatı ile tutarı belirli nakde kolayca çevrilebilen kısa vadeli, yüksek likiditeye sahip ve vadesi 3 ay veya daha kısa olan varlıkları içermektedir.

Kasadaki paralar Türk Lirası ve dövizli bakiyelerden oluşmaktadır. Türk Lirası bakiyeler kayıtlı değeriyle, dövizli bakiyelerse raporlama tarihindeki T.C. Merkez Bankası döviz alış kuru ile değerlendirilerek kayıtlarda gösterilmektedir.

Banka mevduatları, TL ve yabancı paralar ile vadeli/vadesiz mevduatlardan oluşmaktadır. Türk Lirası mevduatları maliyet değerleriyle, döviz tevdiat hesapları ise bilanço tarihindeki Merkez Bankası döviz alış kuru kullanılmak suretiyle Türk Lirası'na çevrilmiş değerleriyle kayıtlarda gösterilmektedir.

Yabancı para cinsinden nakit benzerlerinin değerleri, bilanço tarihindeki geçerli kurlardan Türk Lirası'na çevrilmiş olması sebebiyle, bu varlıkların gerçeğe uygun değerlerinin kayıtlı değerlerine eşdeğer olduğu kabul edilmektedir.

Nakit ve nakit benzerleri, kısa vadelerde elden çıkarılmaları ve değer düşüklüğü riski olmaması nedeniyle, gerçeğe uygun değerleriyle aynı olduğu varsayılmaktadır. Gerçeğe uygun değer; karşılıklı pazar ortamında, bilgili ve istekli gruplar arasında bir varlığın el değiştirmesi ya da borcun ödenmesi durumunda ortaya çıkması gereken tutardır.

#### Ticari Alacaklar;

Ticari alacaklar, şirket tarafından, alıcılara doğrudan mal ve hizmet satmak suretiyle yaratılan finansal varlıklardır. Raporlama döneminde vadeli çekler/senetler dışındaki alacaklar reeskonta tabi tutulmamaktadır. Şüpheli ticari alacaklara ilişkin karşılıklar, tahsil edilemeyen alacaklar için alınan teminatlar ve işletmenin belirlenmiş politikaları ile ekonomik koşullar dikkate alınarak ayrılmaktadır. Reeskonta tabi tutulan alacaklar ve şüpheli ticari alacaklar için ayrılan karşılıklar, varlıkların gerçeğe uygun değerine eşdeğer olduğu varsayılmaktadır.

Dönem içerisinde gerçekleşen yabancı paraya bağlı ticari işlemler, işlem tarihindeki kurlar ile Türk Lirasına çevrilmiştir. Bilanço dönemindeki yabancı para cinsinden ticari alacakların değerleri, bilanço tarihindeki geçerli kurlardan Türk Lirası'na çevrilmiş olması sebebiyle, bu varlıkların gerçeğe uygun değerlerinin kayıtlı değerlerine eşdeğer olduğu kabul edilmektedir.

**Diğer Alacaklar;**

Diğer alacaklar, şirket tarafından, ticari faaliyet dışında yaratılan finansal varlıklardır. Şüpheli diğer alacaklara ilişkin karşılıklar, tahsil edilemeyen alacaklardan bunlar için alınan teminatlar ve işletmenin belirlenmiş politikaları ile mevcut ekonomik koşullar dikkate alınarak ayrılmaktadır. Diğer alacaklar reeskonta tabi tutulmamaktadır. Şüpheli diğer alacaklar için ayrılan karşılıklar, varlıkların gerçeğe uygun değerine eşdeğer olduğu varsayılmaktadır.

Dönem içerisinde gerçekleşen yabancı paraya bağlı diğer alacaklar, işlem tarihindeki kurlar ile Türk Lirasına çevrilmiştir. Bilanço dönemindeki yabancı para cinsinden diğer alacakların değerleri, bilanço tarihindeki geçerli kurlardan Türk Lirası'na çevrilmiş olması sebebiyle, bu varlıkların gerçeğe uygun değerlerinin kayıtlı değerlerine eşdeğer olduğu kabul edilmektedir.

**Ticari Borçlar;**

Ticari borçlar, satıcılardan doğrudan mal ve hizmet almak suretiyle oluşan finansal borçlardır. Ticari faaliyetler ile ilgili verilen vadeli çekler/senetler dışındaki borçlar reeskonta tabi tutulmamaktadır. Reeskonta tabi tutulmuş ticari borçların iskonto edilmiş (reeskonta tabi tutulmuş) değerleri, gerçeğe uygun değer olarak kabul edilmektedir.

Dönem içerisinde gerçekleşen yabancı paraya bağlı ticari işlemlere ait ticari borçlar, işlem tarihindeki kurlar ile Türk Lirasına çevrilmiştir. Bilanço dönemindeki yabancı para cinsinden ticari borçların değerleri, bilanço tarihindeki geçerli kurlardan Türk Lirası'na çevrilmiş olması sebebiyle, bu borçların gerçeğe uygun değerlerinin kayıtlı değerlerine eşdeğer olduğu kabul edilmektedir.

**Diğer Borçlar;**

Diğer borçlar, şirket tarafından, ticari faaliyet dışında oluşan borçlardır. Diğer borçlar reeskonta tabi tutulmamaktadır. Reeskonta tabi tutulmuş diğer borçların iskonto edilmiş (reeskonta tabi tutulmuş) değerleri, gerçeğe uygun değer olarak kabul edilmektedir.

Dönem içerisinde gerçekleşen yabancı paraya bağlı diğer işlemlere ait borçlar, işlem tarihindeki kurlar ile Türk Lirasına çevrilmiştir. Bilanço dönemindeki yabancı para cinsinden diğer borçların değerleri, bilanço tarihindeki geçerli kurlardan Türk Lirası'na çevrilmiş olması sebebiyle, bu borçların gerçeğe uygun değerlerinin kayıtlı değerlerine eşdeğer olduğu kabul edilmektedir.

**İlişkili Taraflar;**

İlişkili taraflar; Şirket'i doğrudan veya dolaylı olarak kontrol eden, Şirket ile ortak kontrol altında bulunan, Şirket üzerinde önemli etkileri bulunan, tüzel veya gerçek kişiler ile Şirket'in bağlı ortaklığı, iştiraki veya Şirket'in ortak girişimci olduğu is ortaklığındaki diğer ortaklardır. Şirket'in veya ana ortaklığının kilit yönetici personeli, yukarıda tanımlanan tarafların herhangi bir yakın aile üyesi, Şirket ya da Şirket ile ilişkili taraf olan bir işletmenin çalışanlarına isten ayrılma sonrasında sağlanan fayda planlarını temsil eden taraflar da, ilişkili taraf olarak tanımlanmaktadır.

Finansal tablolarda yer alan ilişkili şirketler ve bunların yöneticisi olan kişiler, ilişkili taraflar olarak tanımlanmışlardır. İlişkili taraf kapsamında değerlendirilen şirketler ve kişiler ile ilişki düzeyleri aşağıdaki gibidir;

• **Aydın Haşıl Limited Şirketi**

Aydın Haşıl Limited Şirketi, iplik tekstil hammaddeleri ve kimyasallarının imalat, toptan ve perakende ticareti faaliyetinde bulunmaktadır.

İlişki; Şirketin Aydın Haşıl Limited Şirketinde %66,6 ortaklık payı ile ortaklığı bulunmaktadır. Cari dönemde Aydın Haşıl Limited Şirketi ile mal ve hizmet alış/satışı bulunmaktadır.

• **Aydın Ortak Girişim A.Ş.**

Aydın Ortak Girişim A.Ş. Zeytinyağı Rafineri ve Prina Tesisleri bulunan çok ortaklı bir kuruluş dur. Zeytin yağı üretimi ve satışı ticareti faaliyetinde bulunmaktadır.

İlişki; Şirketin Aydın Ortak Girişim A.Ş. de %1 ortaklık payı ile ortaklığı bulunmaktadır. Cari dönemde Aydın Ortak Girişim A.Ş. ile mal ve hizmet alış/satışı bulunmamaktadır.



• **Şeniz Kelleci**

Şirketin %25 payına sahiptir. Şirket ortaklarından. Cari dönemde ticari faaliyet kapsamında şirket ile ilişkisi tespit edilmemiştir.

**Banka Kredileri;**

Banka kredileri, bilanço tarihi itibarıyla mevcut anapara ve bilanço tarihi itibarıyla tahakkuk eden faiz giderlerinin toplanması sonucu oluşan değerlerle kayıtlarda gösterilmektedir.

Dönem içerisinde gerçekleşen yabancı paraya bağlı işlemler, işlem tarihindeki kurlar ile Türk Lirasına çevrilmiştir. Bilanço dönemindeki yabancı para cinsinden banka kredilerinin değerleri, bilanço tarihindeki geçerli kurlardan Türk Lirası'na çevrilmiş olması sebebiyle, bu varlıkların gerçeğe uygun değerlerinin kayıtlı değerlerine eşdeğer olduğu kabul edilmektedir.

**2.3.2. Stoklar**

Şirketin stokları; muhtelif ebatlarda gömleklik dokuma kumaş ve iplik ürünleri ve üretimde kullanılan kimyasallar ile makine yedek parçaları ve yakıtlardan oluşmaktadır. Stoklar, elde etme maliyeti ve net gerçekleştirilebilir değeri düşük olanı ile değerlendirilmiştir. Stokların maliyet, tüm satın alma maliyetleri, dönüştürme maliyetleri ve stokların mevcut duruma ve konuma getirilmesi için katlanılan diğer maliyetleri içerir. Stoklar, hareketli ağırlıklı ortalama maliyet yöntemi kullanılarak belirlenmektedir.

**2.3.3. Maddi Duran Varlıklar**

İşletmede bir yıldan fazla süre kullanılacağı tahmin edilen maddi varlıklar, ilk defa maliyet bedelleri ile kayda alınır. Şirket duran varlıkların gerçeğe uygun değerinin "maliyet modelini" esas almaktadır. Maddi duran varlıklar maliyet tutarlarından birikmiş amortismanın düşülmesi ile gösterilmektedir. Şirket duran varlıklarını kıst dönemi dikkate alarak normal amortisman yöntemi kullanarak amortisman hesaplamaktadır. Arsa ve araziler, faydalı ömrünün sınırsız kabul edilmesinden dolayı amortismanına tabi tutulmamaktadır.

Maddi duran varlıkların amortisman oranları aşağıdaki gibidir;

<b>Varlığın Türü</b>	<b>Ekonomik Ömür</b>
Binalar	40-50 Yıl
Makine Tesis ve Cihazlar	5 - 15 Yıl
Taşıtlar	4 - 5 Yıl
Döşeme ve Demirbaşlar	5 - 15 Yıl

Amortisman oranlarının asgari olarak her hesap dönemi sonunda gözden geçirilmesi gerekmektedir. Diğer taraftan maddi varlıklarda değer düşüklüğünün olup olmadığına ilişkin testlerin de yapılması gerekir.

Maddi duran varlıkların 1 Ocak 2006 tarihinden sonraki aktifleştirilenler aktive ilk giriş tarihlerindeki tarihi değerleriyle gösterilmektedir. Maliye Bakanlığı 01 Ocak 2006 tarihinden sonra edinilen parasal olmayan kalemler için enflasyona göre düzeltilmesi uygulamasının sona erdiğini ilan ettiğinden, TMS 29 uyarınca enflasyon endeksleme yöntemi uygulanmamıştır.

**2.3.4. Yatırım Amaçlı Gayrimenkuller**

Mal ve hizmetlerin üretiminde kullanılmak veya idari maksatlarla veya işlerin normal seyri esnasında satılmak yerine, kira elde etmek veya değer kazancı elde etmek veya her ikisini birden elde etmek amacıyla tutulan duran varlıklar yatırım amaçlı gayrimenkul olarak sınıflandırılırlar ve maliyet bedelleri ile kayda alınır.

Şirketin, sadece kira geliri elde etme amaçlı elinde bulundurduğu gayrimenkulleri bulunmaktadır. Yatırım amaçlı gayrimenkuller, maliyet veya gerçeğe uygun değer (yeniden değerlendirme) modeli esas alınarak raporlanır. Yatırım amaçlı gayrimenkullerin alımından sonra ortaya çıkan harcamalar, varlığın beklenen performansından daha fazla bir performans göstermesini sağlıyorsa aktifleştirilir. Diğer durumlarda, ilgili harcamalar doğrudan gider olarak dikkate alınır. Yatırım amaçlı gayrimenkuller kıst dönemi esas alarak normal amortisman yöntemi kullanılarak hesaplanır. Yatırım amaçlı arsa ve araziler, faydalı ömrünün sınırsız kabul edilmesinden dolayı amortismanına tabi tutulmaz. Gerçeğe uygun değerinin güvenilir biçimde ölçülemediği durumlar hariç olmak üzere, işletmeler bu iki yöntemden istediklerini seçebilirler.

**Gerçeğe Uygun Değer Yöntemi:** Bu yöntemde yatırım amaçlı gayrimenkulün gerçeğe uygun değerinin belirlenmesiyle ortaya çıkan kazanç veya kayıplar, meydana geldikleri dönemde, gelir tablosunda ilgili dönemin kar/zararına dahil edilirler. Her dönem için varlığın gerçeğe uygun değeri tespit edilip raporlandığı için, söz konusu varlıklara ayrıca amortisman ayrılması söz konusu değildir. Yatırım amaçlı gayrimenkullerin gerçeğe uygun değerinde meydana gelen azalma, kâr veya zarar olarak finansal tablolara yansıtılır.

İşletmenin raporlanan yatırım amaçlı gayrimenkulleri maliyet yöntemi ile raporlanmaktadır. Hesap döneminde faaliyet kiralaması kapsamına kira geliri elde edilmektedir. Yatırım amaçlı gayrimenkulün nakde çevrilebilme veya gelirlerinin ve elden çıkarılma durumunda elde edilecek tutarın tahsil edilebilme durumuna ilişkin kısıtlamalar bulunmamaktadır.

### 2.3.5. Maddi Olmayan Duran Varlıklar ve özel Maliyetler

Maddi olmayan duran varlıklar ve özel maliyetler, maliyet bedellerinden birikmiş itfa paylarının ve eğer varsa, değer düşüklüğünün indirilmesi suretiyle gösterilmektedir.

Maddi olmayan duran varlıklar ve Özel Maliyetler hesap kalemleri 1 Ocak 2006 tarihinden sonraki aktifleştirilenler aktife ilk giriş tarihlerindeki tarihi değerleriyle gösterilmektedir.

Maliye Bakanlığı 01 Ocak 2006 tarihinden sonra edinilen parasal olmayan kalemler için enflasyona göre düzeltilmesi uygulamasının sona erdiğini ilan ettiğinden, TMS 29 uyarınca enflasyon endeksleme yöntemi uygulanmamıştır.

Maddi olmayan duran varlıklar aşağıda belirtilen sürelerde faydalı ömürlerine göre itfa edilmişlerdir:

#### Maddi Olmayan Varlığın Türü

#### Ekonomik ömrü

Haklar

3-10 Yıl

### 2.3.6. Yabancı Para Cinsinden Varlık ve Borçlar

Bilançoda yer alan yabancı paraya bağlı varlıklar bilanço tarihindeki T.C. Merkez Bankası döviz alış kuru, borçlar ise döviz satış kuru kullanılarak Türk Lirası'na çevrilmektedir. Dönem içinde gerçekleşen yabancı paraya bağlı işlemler, işlem tarihindeki fiili kurlar kullanılarak Türk Lirası'na çevrilmektedir. Bu işlemlerden doğan kur farkı gelir ve giderleri gelir tablolarına dâhil edilmektedir.

31.12.2015 ve 31.12.2014 tarihli finansal tablolarda esas alınan kurlar aşağıdaki gibidir:

Para Birimi	31.12.2015	31.12.2014
Amerikan Doları (USD)	2,9233	2,3189
Avrupa Para Birimi (EURO)	3,1896	2,8207
İngiliz Sterlini (GBP)	4,3406	3,5961

### 2.3.7. Hâsılat ve Gelirler

Mal veya hizmet satışının satış olarak kaydedilebilmesi için mal ve hizmet satışlarının faturalanmış değerlerin olması (hâsılat tutarının güvenilir bir şekilde ölçülebilmesi) ve satışlardan kaynaklanan, sahiplikle ilgili önemli risk ve faydaların alıcıya transfer edilmesi ve söz konusu durumla ilgili bir kontrolün alıcıya devredilmiş olması gerekir. Bu durumda hâsılat finansal tablolara dâhil edilir. Net satışlar, teslim edilmiş malların fatura edilmiş bedelinin, satış iadelerinden ve satış iskontolarından arındırılmış halidir. Satışların içerisinde önemli bir finansman maliyeti bulunması durumunda gerçeğe uygun değer, gelecekte oluşacak tahsilâtların, bugünkü değeridir. Gerçeğe uygun değerler ile nominal değerleri arasındaki fark faiz geliri (vade farkı geliri) olarak değerlendirilir.

Gelirler, faaliyetlerinden dolayı ekonomik fayda sağlanması ve gelirin güvenilir olarak ölçülebilir olması durumunda şirketin finansal tablolarına yansıtılır. Aynı işlem veya olaylarla ilgili gelir ve giderler eş zamanlı olarak finansal tablolara alınır.

Şirket'in satış gelirleri; pamuklu iplik ürünlerinden gömleklik kumaş üretilerek yurtiçi ve yurtdışı toptan satışı ile bobin oyama gelirlerinden oluşmaktadır.

Satış gelirleri, müşterinin sipariş ettiği bobin boyama ve muhtelif ebatlarda gömleklik kumaşın üretilerek satışının gerçekleşmesi ve depo çıkış tamamlanması durumunda, satış tutarının güvenilir bir şekilde ölçülmesi ve ekonomik faydaların şirket tarafından elde edileceğinin kuvvetle muhtemel olması ile tahakkuk esasına göre kayıtlara alınmaktadır. Net satışlar, satışla ilgili iadeler ve iskontolar indirildikten sonraki kalan tutarını göstermektedir. Bilanço tarihi itibarıyla oluşan ancak henüz faturalanmamış olan satış gelirleri ve bunlara ilişkin harcamalar tahakkuk ettirilmektedir. Satışla ilgili hâsılat tutarı güvenilir olarak ölçülebildiğinde, ekonomik faydanın şirket

tarafından elde edilmesinin muhtemel olması durumunda hâsılat olarak kaydedilmektedir. Şirket hâsılat tahminlerini, müşteri unsuru, hizmetin türü ve sözleşmelerde yazılı etkenlere göre belirlemektedir. Sözleşmeler genellikle Türk Lirası cinsinden yapılmaktadır. Yabancı para cinsinden yapılan satışlar ürün tesliminin tamamlandığı tarihteki kur ile Türk Lirasına çevrilerek tahakkuk ettirilmektedir. Vadeli satışlara ilişkin hesaplanan reeskont faizleri etkin faiz yöntemi esasına göre hesaplanmaktadır.

### 2.3.8. Borçlanma Maliyetleri

Borçlanma maliyetleri gider olarak kaydedilmektedir. Özellikle varlıkla ilişkili borçlanma maliyetleri doğrudan ilgili bulunduğu özellikli varlığın maliyetine dâhil edilir. Özellikle bir varlığın amaçlandığı şekilde kullanıma veya satışa hazır hale getirilmesi için gerekli faaliyetlerin tamamen bitirilmesi durumunda, borçlanma maliyetlerinin aktifleştirilmesine son verilir.

### 2.3.9. Varlıklarda Değer Düşüklüğü

Bir varlığın defter değeri geri kazanılabilir tutarından fazla olduğunda, değer düşüklüğü karşılığı ayırmak suretiyle, varlığın kayıtlı değeri geri kazanılabilir tutarına indirilir ve karşılık kapsamlı gelir tablosuna gider olarak yansıtılır.

Diğer taraftan; nakit üreten varlıkların geri kazanılabilir tutarı, varlığın gerçeğe uygun değerinden satış gideri çıkarılarak bulunan değeri ile kullanım değerinden büyük olmaktadır. Bahse konu varlıkların kullanım değeri, varlıktan elde edilmesi beklenen gelecekteki nakit akışlarının bugünkü değeridir. Kullanım değeri hesaplanırken, geleceğe ait tahmini nakit akışları, paranın zaman değerini ve varlığa özgü riskleri yansıtan vergi öncesi iskonto oranı kullanılarak bugünkü değerine indirilir.

### 2.3.10. Çalışanlara Sağlanan Faydalar

#### Belirli Katkı Planları

Türk sosyal güvenlik düzenlemelerine göre, çalışanların istifa ve haklı gerekçeler dışında işten ayrılması ile bir yılı doldurmadan işten ayrılması durumunda tazminat isteme hakları bulunmaktadır.

Şirket, işten çıkardığı çalışanlarına işten ayrılma tarihinde kıdem tazminatı ödemektedir. Kıdem tazminatı hesaplamasında çeşitli aktüeryal varsayımlar kullanarak hesaplanabilmektedir. Bu yükümlülüğün bugünkü değerini ifade etmesi için etkin faiz oranı ile iskontoya tabi tutulur. Bu hesaplamalardan doğan tüm aktüeryal kazanç ve zararlar gelir tablosu hesaplarında raporlanır.

Şirket, tüm personelinin erkeklerde 25, kadınlarda 20 yıl çalışarak hizmet süresini doldurduğunda işten ayrılacağını varsayar. Bilanço tarihi itibarıyla, çalışanların ücretinin işten ayrılacağı tarihe kadar yıllık %5 oranında artacağını varsayılmaktadır. Böylece çalışanın şirketten emekli olduğunda, alacağı kıdem tazminatının, bilanço tarihindeki kıdemine uygun kıdem tazminatı hesaplanır. Bu tutara emekliliğine kalan süreye uygun şekilde %10 oranında, iskontoya tabi tutulmuştur. Kıdem Tazminatı almadan ayrılanların oranı ise %5 olarak esas alınmıştır.

#### Belirli Fayda Planları

Şirket çalışan personelinin sosyal güvenlik haklarına karşılık gelmek üzere bir resmi güvenlik kuruluşu olan Sosyal Sigortalar Kurumu'na aylık olarak ödemeler yapmaktadır. Bu ödemeler nihaidir.

### 2.3.11. Kur Değişiminin Etkileri

Şirket, yabancı para cinsinden yapılan işlemleri ve bakiyeleri TL'ye çevirirken işlem tarihinde geçerli olan ilgili kurları esas almaktadır. Finansal durum tablosunda yer alan yabancı para birimi bazındaki parasal varlıklar ve borçlar bilanço tarihindeki döviz kurları kullanılarak TL'ye çevrilmiştir. Yabancı para cinsinden olan işlemlerin TL'ye çevrilmesinden doğan kur farkları ilgili dönemlerde "Kur Farkı Giderleri veya Kur Farkı Gelirleri hesaplarına" kaydedilerek gelir tablosuna yansıtılmaktadır.

### 2.3.12. Şarta Bağlı Varlıklar ve Yükümlülükler

Şarta bağlı varlık ve yükümlülükler, geçmiş olaylardan kaynaklanan ve mevcudiyeti işletmenin tam olarak kontrolünde bulunmayan gelecekteki bir veya daha fazla kesin olmayan olayın gerçekleşip gerçekleşmemesi ile teyit edilebilecek olan varlık ve yükümlülüklerdir. Bu kapsamdaki varlık ve yükümlülükler, bilanço dönemlerinde finansal tablolara alınmamakta, koşullu varlık ve yükümlülükler olarak değerlendirilmektedir.

#### Karşılıklar

Karşılıklar, geçmişteki olaylardan kaynaklanan olası bir yükümlülük olması (hukuki veya yapısal yükümlülük), bu yükümlülüğün gelecekte yerine getirilmesi için gerekli aktif kalemlerde bir azalışın muhtemel olması ve yükümlülük

tutarının güvenilir bir biçimde saptanabilmesi durumunda tahakkuk ettirilmektedir. Tahakkuk ettirilen bu karşılıklar her bilanço döneminde gözden geçirilmekte ve cari tahminlerin düzeltilmesi amacıyla revize edilmektedir.

#### **Şarta Bağlı Varlık ve Yükümlülükler**

Taahhüt ve şarta bağlı yükümlülük doğuran işlemler, gerçekleşmesi gelecekte bir veya birden fazla olayın neticesine bağlı durumları ifade etmektedir. Dolayısıyla, bazı işlemler ileride doğması muhtemel zarar, risk veya belirsizlik taşımaları açısından bilanço dışı kalemler olarak tanınmıştır. Gelecekte gerçekleşmesi muhtemel mükellefiyetler veya oluşacak zararlar için bir tahmin yapılması durumunda bu yükümlülükler şirket için gider ve borç olarak kabul edilmektedir. Ancak gelecekte gerçekleşmesi muhtemel gözükten gelir ve karlar finansal tablolarda yansıtılmaktadır.

#### **2.3.13. Ertelenen Vergiler**

Ertelenen vergiler, varlıkların ve yükümlülüklerin indirilebilir vergi matrahi ile bunların finansal tablolardaki kayıtlı tutarları arasında oluşan geçici farklar üzerinden hesaplanmaktadır. Geçici farklar, gelir ve giderlerin TMS/TFRS ile vergi kanunlarına göre değişik finansal tablo dönemlerinde muhasebeleşmesinden kaynaklanmaktadır. Ertelenen vergi yükümlülüğü vergiye tabi tüm geçici farklar için hesaplanırken, indirilecek geçici farklardan oluşan ertelenen vergi alacakları, gelecek dönemlerde vergiye tabi kazançlarının olacağı varsayımıyla hesaplanmaktadır. Şirket, sadece Türkiye’de faaliyet gösterdiği, dolayısıyla farklı vergi kurumları ile karşı karşıya olmadığı, vergi varlıkları da borçları da aynı vergi erkine karşı olduğu için birbirlerinden mahsup edilerek gösterilirler.

#### **2.3.14. Kurumlar Vergisi**

Türk vergi mevzuatına göre, kanuni veya iş merkezleri Türkiye’de bulunan şirketler, kurumlar vergisine tabidir. Kurum kazançları %20 oranında vergilendirilir. Vergilendirilebilir kar yasal kayıtlarda yer alan gelir ve giderler arasındaki farka, kanunen kabul edilmeyen giderler eklendikten ve vergi istisnaları (yatırım gelirleri istisnası) ile vergi indirimleri (yatırım teşviki indirimleri) düşüldükten sonra hesaplanan karıdır. Kar dağıtımı olmadığı sürece başka vergi ödenmemektedir. Kurumlar vergisi beyanında, beyanname üzerinde gösterilen mali zararlar 5 yılı aşmamak kaydıyla dönem kurum kazancından indirilebilirler. Ancak, mali zararlar geçmiş yıl karlarından mahsup edilemez.

Türk vergi mevzuatına göre, kurumlar vergisinden mahsup edilmek üzere, üçer aylık dönemlerde elde edilen gelirler için %20 oranında geçici vergi hesaplanarak beyan edilmektedir. Beyan edilerek ödenen tutarlar yıllık Kurumlar Vergisi ve devlete olan başka borçlara da mahsup edilebilir.

Türk vergi mevzuatına göre, istisna kaynaklı olsun olmasın tam mükellef gerçek kişiler ile dar mükellef gerçek kişi ve kurumlar ile vergiden muaf olan kurumlar tarafından nakit olarak dağıtılan kar payları üzerinden ayrıca %15 oranında gelir vergisi stopajı hesaplanmaktadır. Kar dağıtımının 1998 yılı ve öncesi karları ile 1999-2002 dönemlerine ait istisna kaynaklı karlardan veya üzerinden %19,8 oranında stopaj yapılmış yatırım indirimlerine tekabül eden karlardan gelir vergisi stopajı yapılmaz. Cari yıl ve geçmiş yıl karlarının sermayeye ilave edilmesi suretiyle yapılan kar dağıtımları ile tam mükellef kurumlara yapılan kar dağıtımlarında gelir vergisi stopajı yapılmaz.

#### **2.3.15. Hisse Başına Kazanç / (Zarar)**

Hisse başına kazanç/(zarar), dönem net karı veya zararının cari dönemde adi hisse senedi sahiplerine ait adi hisse senetleri adedinin ağırlıklı ortalamasına bölünmesi suretiyle hesaplanmaktadır.

Türkiye’de şirketler, mevcut hissedarlarına birikmiş karlardan ve özsermaye enflasyon düzeltmesi farklarından hisseleri oranında hisse dağıtarak (bedelsiz hisseler) sermayelerini arttırabilirler. Hisse başına kazanç/(zarar) hesaplanırken, bu bedelsiz hisseler çıkarılmış hisseler olarak sayılır. Dolayısıyla hisse başına kazanç/(zarar) hesaplamasında kullanılan ağırlıklı hisse senedi ortalaması, bedelsiz hisseler açısından geriye dönük olarak uygulanmak suretiyle elde edilir.

#### **2.3.16. Bilanço Tarihinden Sonraki Olaylar**

Bilanço tarihinden sonraki olaylar, bilanço tarihi ile bilançonun yayımı için yetkilendirme tarihi arasında, işletme lehine veya aleyhine ortaya çıkan olayları ifade eder. Bilanço tarihi itibarıyla söz konusu olayların var olduğuna ilişkin yeni deliller olması veya ilgili olayların bilanço tarihinden sonra ortaya çıkması durumunda, şirket söz konusu hususları ilgili dipnotlarında açıklamalıdır. Ayrıca, bilanço tarihinden sonraki düzeltme gerektiren olayların ortaya çıkması durumunda, mali tablolara alınan tutarları bu yeni duruma uygun şekilde düzeltir.

Bilanço tarihinden sonraki olaylar 39 numaralı dipnot ile açıklanmaktadır.





### NOT 3. NAKİT VE NAKİT BENZERLERİ

Şirketin cari dönem ve önceki dönem (31.12.2015 - 31.12.2014 ) sonları itibariyle nakit ve nakit benzeri varlıkları aşağıdaki gibidir:

NAKİT VE NAKİT BENZERLERİ	Cari Dönem	Önceki Dönem	Geçmiş Dönem
<b>Kasa</b>	<b>134.598</b>	<b>44.960</b>	<b>12.347</b>
Türk Lirası (TRY)	134.598	44.960	12.347
<b>Bankalar</b>	<b>262.257</b>	<b>2.075.847</b>	<b>35.126</b>
Türk Lirası (TRY)	10.129	1.838.787	35.126
Avrupa Para Birimi (EURO)	252.128	237.060	0
<b>Toplam</b>	<b>396.856</b>	<b>2.120.807</b>	<b>76.924</b>

Bilanço tarihindeki yabancı para cinsinden nakitler, T.C. Merkez Bankası döviz alış kuru ile değerlendirilmiştir. 31.12.2015 tarihi itibariyle kasada döviz cinsinden nakitler bulunmamaktadır.

31.12.2015 tarihi itibariyle bankalarda döviz cinsinden aşağıdaki tutarlar bulunmaktadır.  
79.046,89 EURO


31.12.2015 tarihi itibariyle banka mevduat hesapları üzerinde blokaj bulunmaktadır.

31.12.2015 tarihi itibariyle vadeli banka mevduat hesapları bulunmamaktadır.

### NOT:4 FİNANSAL VARLIK VE YATIRIMLAR

Şirketin cari dönem ve önceki dönem (31.12.2015 - 31.12.2014) sonları itibariyle finansal dönen varlıklarına ilişkin bilgiler aşağıdaki gibidir:

Finansal Dönen Varlıklar	Cari Dönem	Önceki Dönem
<b>İştirakler</b>	<b>2.940.000</b>	<b>953.999</b>
Türk Lirası (TRY)	2.940.000	953.999
<b>Finansal Duran Varlıklar Toplamı</b>	<b>2.940.000</b>	<b>953.999</b>



## NOT:5 TİCARİ ALACAK VE BORÇLAR

Şirketin cari dönem ve önceki dönem (31.12.2015 - 31.12.2014 ) sonları itibariyle Ticari Alacaklara ilişkin bilgileri aşağıdaki gibidir:

Ticari Alacaklar	Cari Dönem	Önceki Dönem
<b>İlişkili Taraflardan Ticari Alacaklar (K.V)</b>	<b>0</b>	<b>363.581</b>
Türk Lirası (TRY)	0	363.581
<b>İlişkili Olmayan Taraflardan Ticari Alacaklar</b>	<b>18.687.338</b>	<b>15.459.894</b>
<b>Ahçılar (K.V)</b>	<b>15.652.483</b>	<b>13.083.357</b>
Türk Lirası (TRY)	15.196.943	13.079.708
Amerikan Doları (USD)	2.552	900
Avrupa Para Birimi (EURO)	452.988	2.749
<b>Alacak Senetleri ve Vadeli Çekler (K.V)</b>	<b>3.077.945</b>	<b>2.384.976</b>
Türk Lirası (TRY)	1.948.467	2.381.377
Avrupa Para Birimi (EURO)	1.129.478	3.599
<b>Reeskontlar (-) (K.V)</b>	<b>-43.090</b>	<b>-8.439</b>
Türk Lirası (TRY)	-43.090	-4.779
Amerikan Doları (USD)	0	-3.660
<b>Şüpheli Ticari Alacaklar (K.V)</b>	<b>3.177.073</b>	<b>2.573.693</b>
Türk Lirası (TRY)	3.073.757	2.573.693
Avrupa Para Birimi (EURO)	103.316	0
<b>Şüpheli Ticari Alacaklar Karşılığı (-) (K.V)</b>	<b>-3.177.073</b>	<b>-2.573.693</b>
Türk Lirası (TRY)	-3.073.757	-2.573.693
Avrupa Para Birimi (EURO)	-103.316	0
<b>Kısa Vadeli Ticari Alacaklar Toplamı</b>	<b>18.687.338</b>	<b>15.823.475</b>
<b>Ticari Alacaklar Toplamı</b>	<b>18.687.338</b>	<b>15.823.475</b>

Alacak reeskontlarının hesaplanmasında %9,75 oranı esas alınmıştır.

	Cari Dönem %	Önceki Dönem %
<b>Ticari Alacaklar İlişkili Taraf Ticari Alacak Oranı</b>	<b>0,00</b>	<b>2,30</b>
<b>Şüpheli Ticari Alacak Ticari Alacak Oranı</b>	<b>17,73</b>	<b>16,27</b>

Şüpheli ticari alacak karşılıkları tablosu aşağıdaki gibidir

Şüpheli ticari alacak karşılıkları tablosu aşağıdaki gibidir	Cari Dönem	Önceki Dönem
Dönem Başı Bakiyesi	2.573.693	3.134.958
Dönem İçi Tahsilat ve İptaller	-	-561.265
Dönem Sonu Ayrılan Karşılıklar	603.380	-
Dönem Sonu Bakiyesi	<b>3.177.073</b>	<b>2.573.693</b>

Bilanço dönemleri itibariyle senetli ve senetsiz ticari ve diğer alacaklara karşılık olarak herhangi bir teminat ya da ipotek bulunmamaktadır. Şüpheli ticari alacak karşılık tutarları ile ilgili müşterilerin ödeme yapamayacağı alacakları kapsamaktadır.

**Ticari alacakların likiditesi aşağıdaki gibidir:**

<b>Ticari Alacaklar Likiditesi</b>	<b>Cari Dönem</b>	<b>Önceki Dönem</b>
0-3 Ay	11.458.560	11.139.95
3-6 Ay	1.253.900	1.260.36
6-9 Ay	1.116.810	452.31
9-12 Ay	1.680.995	397.15
1+ Yıl	3.177.073	2.573.69
<b>Toplam</b>	<b>18.687.338</b>	<b>15.823.47</b>

**Şirketin cari dönem ve önceki dönem (31.12.2015 - 31.12.2014 ) sonları itibariyle Ticari Borçlara ilişkin bilgileri aşağıdaki gibidir:**

<b>Ticari Borçlar</b>	<b>Cari Dönem</b>	<b>Önceki Dönem</b>
<b>İlişkili Taraflara Ticari Borçlar (K.V)</b>	<b>0</b>	<b>102.828</b>
Türk Lirası (TRY)	0	102.828
<b>İlişkili Olmayan Taraflara Ticari Borçlar (K.V)</b>	<b>8.934.777</b>	<b>5.845.284</b>
<b>Ticari Borçlar (K.V)</b>	<b>2.515.732</b>	<b>2.451.699</b>
Türk Lirası (TRY)	2.427.438	2.228.212
Amerikan Doları (USD)	88.028	223.221
Avrupa Para Birimi (EURO)	266	266
<b>Borç Senetleri ve Vadeli Çekler (K.V)</b>	<b>6.567.313</b>	<b>3.446.538</b>
Türk Lirası (TRY)	6.567.313	3.446.538
<b>Reeskontlar (-) (K.V)</b>	<b>-148.269</b>	<b>-52.953</b>
Türk Lirası (TRY)	-148.269	-52.953
<b>Kısa Vadeli Borçlar Toplamı</b>	<b>8.934.777</b>	<b>5.948.112</b>
<b>Ticari Borçlar Toplamı</b>	<b>8.934.777</b>	<b>5.948.112</b>

Bilanço dönemleri itibariyle senetli ve senetsiz ticari ve diğer borçlara karşılık verilen depozito ve teminat bulunmamaktadır.

Ticari borçların likiditesi aşağıdaki gibidir:

<b>Ticari Borçlar Likiditesi</b>	<b>Cari Dönem</b>	<b>Önceki Dönem</b>
0-3 Ay	7.198.829	3.446.538
3-6 Ay	795.178	2.466.135
6-9 Ay	940.770	35.439
<b>Toplam</b>	<b>8.934.777</b>	<b>5.948.112</b>



#### NOT:6 DİĞER ALACAK VE BORÇLAR

Şirketin cari dönem ve önceki dönem (31.12.2015 - 31.12.2014) sonları itibariyle diğer alacakların detaylarına ilişkin bilgiler aşağıdaki gibidir:

Diğer Alacaklar	Cari Dönem	Önceki Dönem
<b>İlişkili Taraflardan Diğer Alacaklar (K.V.)</b>	<b>97.521</b>	<b>994.588</b>
Ortaklardan Alacaklar	97.521	994.588
Türk Lirası (TRY)	97.521	994.588
<b>İlişkili Olmayan Taraflardan Diğer Alacaklar (K.V.)</b>	<b>51.104</b>	<b>258.952</b>
Verilen Depozito ve Teminatlar (K.V)	4.343	7.885
Türk Lirası (TRY)	4.343	7.885
Diğer Çeşitli Alacaklar	46.761	251.067
Türk Lirası (TRY)	46.761	251.067
<b>Kısa Vadeli Diğer Alacaklar Toplamı</b>	<b>148.624</b>	<b>1.253.540</b>
<b>Diğer Alacaklar Toplamı</b>	<b>148.624</b>	<b>1.253.540</b>

Bilanço dönemleri itibariyle senetli ve senetsiz diğer alacaklara karşılık olarak herhangi bir teminat ya da ipotek bulunmamaktadır.

	Cari Dönem %	Önceki Dönem %
Diğer Alacaklar İlişkili Taraf Ticari Alacak Oranı	65,62	79,34
Şüpheli Diğer Alacak Ticari Alacak Oranı	0,00	0,00

Şüpheli diğer alacakların likiditesi aşağıdaki gibidir.

Diğer Alacaklar Likiditesi	Cari Dönem	Önceki Dönem
0-3 Ay	101.333	928.972
3-6 Ay	42.948	316.683
9-12 Ay	4.343	7.885
<b>Toplam</b>	<b>148.624</b>	<b>1.253.540</b>

**NOT:7 STOKLAR**

Şirketin cari dönem ve önceki dönem (31.12.2015 - 31.12.2014 ) sonları itibariyle Stok detaylarına ilişkin bilgiler aşağıdaki gibidir:

Stoklar	Cari Dönem	Önceki Dönem
<b>İlişkili Olmayan Taraflardan Stoklar</b>	<b>12.563.783</b>	<b>12.284.640</b>
<b>İlk Madde ve Malzeme</b>	<b>5.879.444</b>	<b>6.783.004</b>
Türk Lirası (TRY)	5.879.444	6.783.004
<b>Yarı Mamuller</b>	<b>2.325.090</b>	<b>685.889</b>
Türk Lirası (TRY)	2.325.090	685.889
<b>Mamuller</b>	<b>4.281.759</b>	<b>4.011.534</b>
Türk Lirası (TRY)	4.281.759	4.011.534
<b>Ticari Mallar</b>	<b>750</b>	<b>779.836</b>
Türk Lirası (TRY)	750	779.836
<b>Diğer Stoklar</b>	<b>76.741</b>	<b>24.376</b>
Türk Lirası (TRY)	76.741	24.376
<b>Toplam</b>	<b>12.563.783</b>	<b>12.284.640</b>

	Cari Dönem %	Önceki Dönem %
Stokla İlişkili Taraf Stoklar Oranı	0,00	0,00
Stoklar Değer Düşüklüğü Stoklar Oranı	0,00	0,00

Stok Detayları	Cari Dönem	Önceki Dönem
İplik Stokları	5.127.940	6.104.291
Boya ve Kimyasal Stokları	639.440	636.315
Yakıt Stokları	95.623	42.398
Yarı Mamul Kumaş Stokları	2.325.090	685.889
Mamul Kumaş Stokları	4.281.759	4.011.534
Makine Stokları	0	737.862
Ticari Mallar Stokları	750	41.974
Haşıl Malzeme Stokları	41.938	19.172
Diğer Stoklar	51.243	5.205
<b>Toplam</b>	<b>12.563.783</b>	<b>12.284.640</b>

Bilanço dönemleri itibariyle, stoklar üzerinde değer düşüklüğü bulunmamaktadır.

İlk Madde ve Malzeme Stokları; kumaş üretiminde kullanılan iplik, boya ve diğer kimyasallar ile diğer üretim malzemeleridir.

Ticari mallar; Satılmak üzere alınan mamul ve diğer malzemelerdir.

Diğer stoklar; üretimde kullanılan yedek parçalar, ambalaj, kırtasiye ve mutfak malzemeleridir.

**NOT:8 CANLI VARLIKLAR**



### NOT:9 PEŞİN ÖDENMİŞ GİDERLER VE ERTELENMİŞ GELİRLER

Şirketin cari dönem ve önceki dönem (31.12.2015 - 31.12.2014 ) sonları itibariyle peşin ödenmiş giderlerin detaylarına ilişkin bilgiler aşağıdaki gibidir:

Ertelemiş Giderler	Cari Dönem	Önceki Dönem
İlişkili Olmayan Taraflara Verilen Avanslar	1.090.678	1.515.312
Verilen Sipariş Avansları	932.343	1.515.312
Türk Lirası (TRY)	932.343	1.515.312
Verilen İş Avansları	50.000	0
Türk Lirası (TRY)	50.000	0
Verilen Personel Avansları	108.335	0
Türk Lirası (TRY)	108.335	0
Verilen Sipariş Avansları Toplamı	1.090.678	1.515.312
İlişkili Olmayan Taraflara Verilen Avanslar	1.953.372	0
Verilen Maddi Duran Varlık Avansları	1.953.372	0
Türk Lirası (TRY)	1.953.372	0
Duran Varlık Avansları Toplamı	1.953.372	0
Ertelemiş Giderler Toplamı	3.044.050	1.515.312

	Cari Dönem %	Önceki Dönem %
Ertelemiş Gelirler İlişkili Taraf Ertelemiş Gelirler Oranı	0,00	0,00
Şüpheli Ertelemiş Gelirler Ertelemiş Gelirler Oranı	0,00	0,00

Peşin Ödenen Giderler (Alacaklar) Likiditesi Aşağıdaki Gibidir:

Diğer Alacaklar Likiditesi	Cari Dönem	Önceki Dönem
0-3 Ay	514.698	987.416
3-6 Ay	575.980	527.896
9-12 Ay	1.953.372	0
Toplam	3.044.050	1.515.312

Şirketin cari dönem ve önceki dönem (31.12.2015 - 31.12.2014 ) sonları itibariyle ertelenmiş gelirlerinin detaylarına ilişkin bilgiler aşağıdaki gibidir:

Ertelemiş Gelirler	Cari Dönem	Önceki Dönem
İlişkili Olmayan Taraflar Ertelemiş Gelirler (K.V)	3.235.095	464.234
Alınan Sipariş Avansları (K.V)	3.235.095	464.234
Türk Lirası (TRY)	3.235.095	464.234
Alınan Sipariş Avansları Toplamı (K.V)	3.235.095	464.234
Ertelemiş Gelirler Toplamı	3.235.095	464.234

	Cari Dönem %	Önceki Dönem %
Ertelemiş Giderler İlişkili Taraf Ertelemiş Giderler Oranı	0,00	0,00

Peşin Alınan Gelirler (Yükümlülükler) Likiditesi Aşağıdaki Gibidir:

Diğer Yükümlülükler Likiditesi	Cari Dönem	Önceki Dönem
0-3 Ay	3.235.095	464.234
Toplam	3.235.095 0	464.234

**NOT: 10 CARİ DÖNEM VERGİ İLE İLGİLİ VARLIK VE BORÇLARI**

Şirketin cari dönem ve önceki dönem (31.12.2015 - 31.12.2014) sonları itibariyle cari dönem vergisi ile ilgili varlıkların detaylarına ilişkin bilgiler aşağıdaki gibidir

<b>CARİ DÖNEM VERGİSİYLE İLGİLİ VARLIKLAR</b>	<b>Cari Dönem</b>	<b>Önceki Dönem</b>
Peşin Ödenen Vergiler ve Fonlar (K.V)	-	44.977
Türk Lirası (TRY)	-	44.977
<b>Peşin Ödenen Vergiler ve Fonlar Toplamı</b>	<b>0</b>	<b>44.977</b>

**NOT:11 DİĞER DÖNEN / DURAN VARLIKLAR**

Şirketin cari dönem ve önceki dönem (31.12.2015 - 31.12.201 ) sonları itibariyle diğer dönen ve duran varlıklar detaylarına ilişkin bilgiler aşağıdaki gibidir:

<b>DİĞER DÖNEN / DURAN VARLIKLAR</b>	<b>Cari Dönem</b>	<b>Önceki Dönem</b>
Gelecek Aylara Ait Giderler (K.V)	194.744	177.033
Türk Lirası (TRY)	194.744	177.033
Gelecek Aylara Ait Gelirler	-	34.072
Türk Lirası (TRY)	-	34.072
Devreden KDV	77.508	1.437.137
Türk Lirası (TRY)	77.508	1.437.137
<b>Diğer Dönen Varlıklar Toplamı</b>	<b>272.252</b>	<b>1.648.243</b>

**NOT:12 SATIŞ AMAÇLI SINIFLANDIRILAN VARLIKLAR/YÜKÜMLÜLÜKLER**

**NOT: 13 ÖZKAYNAK YÖNTEMİYLE DEĞERLENEN YATIRIMLAR**

**NOT: 14 YATIRIM AMAÇLI GAYRİMENKULLER**

Şirketin (01.01.2015 - 31.12.2015) tarihi itibariyle yatırım amaçlı gayrimenkuller detaylarına ilişkin bilgiler aşağıdaki gibidir:

<b>Maliyet</b>	<b>1.01.2016</b>	<b>Girişler</b>	<b>Değerleme</b>	<b>Çıkışlar</b>	<b>31.12.2016</b>
Yatırım Amaçlı Arsalar	807.551	0	0	0	807.551
Yatırım Amaçlı Binalar	3.352.684	0	0	0	3.352.684
<b>Toplam</b>	<b>4.160.235</b>	<b>0</b>	<b>0</b>	<b>0</b>	<b>4.160.235</b>

<b>Amortisman</b>	<b>1.01.2015</b>	<b>Girişler</b>	<b>Değerleme</b>	<b>Çıkışlar</b>	<b>31.12.2015</b>
Yatırım Amaçlı Binalar	-319.659	-71.037	0	0	-390.696
<b>Toplam</b>	<b>-319.659</b>	<b>-71.037</b>	<b>0</b>	<b>0</b>	<b>-390.696</b>

<b>NET DEĞER</b>	<b>3.840.576</b>	<b>-71.037</b>	<b>0</b>	<b>0</b>	<b>3.769.539</b>
------------------	------------------	----------------	----------	----------	------------------

BEZ TEKSTİL SANAYİ VE TİCARET LİMİTED ŞİRKETİ  
31 Aralık 2015 Tarihinde Sona Eren Hesap Dönemine Ait Finansal Tabloları Açıklayıcı Dipnotlar  
(Tutarlar aksi belirtilmedikçe Türk Lirası (TL) olarak ifade edilmiştir.)

<b>Maliyet</b>	<b>1.01.2014</b>	<b>Girışler</b>	<b>Değerleme</b>	<b>Çıkışlar</b>	<b>31.12.2014</b>
Yatırım Amaçlı Arsalar	807.551	0	0	0	807.551
Yatırım Amaçlı Binalar	3.310.609	42.075	0	0	3.352.684
<b>Toplam</b>	<b>4.118.160</b>	<b>42.075</b>	<b>0</b>	<b>0</b>	<b>4.160.235</b>

<b>Amortisman</b>	<b>1.01.2014</b>	<b>Girışler</b>	<b>Değerleme</b>	<b>Çıkışlar</b>	<b>31.12.2014</b>
Yatırım Amaçlı Binalar	-242.454	-77.205	0	0	-319.659
<b>Toplam</b>	<b>-242.454</b>	<b>-77.205</b>	<b>0</b>	<b>0</b>	<b>-319.659</b>

<b>NET DEĞER</b>	<b>3.875.706</b>	<b>-35.130</b>	<b>0</b>	<b>0</b>	<b>3.840.576</b>
------------------	------------------	----------------	----------	----------	------------------

**NOT: 15 MADDİ DURAN VARLIKLAR**

Şirketin (01.01.2015 - 31.12.2015 ) tarihi itibarıyla maddi duran varlıklar detaylarına ilişkin bilgiler aşağıdaki gibidir:

<b>Maliyet</b>	<b>01.01.2015</b>	<b>Girışler</b>	<b>Çıkışlar</b>	<b>Değerleme</b>	<b>31.12.2015</b>
Arsa ve Araziler	5.816.903	9.078.165	-246.405	0	14.648.663
Yer altı ve Yerüstü Düzenleri	1.317.000	69.732	0	0	1.386.733
Binalar	7.017.973	69.839	0	0	7.087.812
Makine Tesis ve Cihazlar	32.532.119	2.630.635	-1.370.115	0	33.792.638
Taşıtlar	1.631.687	375.683	-228.780	0	1.778.590
Demirbaşlar	751.457	51.743	-31.384	0	771.816
Yapılmakta Olan Yatırımlar	0	2.105.904	-1.462.877	0	643.027
<b>Toplam</b>	<b>49.067.139</b>	<b>14.381.701</b>	<b>-3.339.561</b>	<b>0</b>	<b>60.109.279</b>

<b>Amortisman</b>	<b>01.01.2015</b>	<b>Girışler</b>	<b>Çıkışlar</b>	<b>Değerleme</b>	<b>31.12.2015</b>
Yer altı ve Yerüstü Düzenleri	-39.592	-56.058	0	0	-95.650
Binalar	-772.926	-306.757	148.486	0	-931.197
Makine Tesis ve Cihazlar	-18.293.101	-3.045.273	651.032	0	-20.687.342
Taşıtlar	-717.452	-475.045	146.671	0	-1.045.826
Demirbaşlar	-403.664	-89.615	6.398	0	-486.881
<b>Toplam</b>	<b>-20.226.735</b>	<b>-3.972.748</b>	<b>952.587</b>	<b>0</b>	<b>-23.246.896</b>

<b>NET DEĞER</b>	<b>28.840.404</b>	<b>10.408.953</b>	<b>-4.292.148</b>	<b>0</b>	<b>36.862.383</b>
------------------	-------------------	-------------------	-------------------	----------	-------------------

<b>Maliyet</b>	<b>01.01.2014</b>	<b>Girışler</b>	<b>Çıkışlar</b>	<b>Değerleme</b>	<b>31.12.2014</b>
Arsa ve Araziler	592.464	5.224.439	0	0	5.816.903
Yer altı ve Yerüstü Düzenleri	195.104	1.121.896	0	0	1.317.000
Binalar	7.017.973	42.075	-42.075	0	7.017.973
Makine Tesis ve Cihazlar	27.875.759	4.742.655	-86.295	0	32.532.119
Taşıtlar	1.343.461	354.143	-65.917	0	1.631.687
Demirbaşlar	556.537	196.898	-1.978	0	751.457
Yapılmakta Olan Yatırımlar	187.552	4.668.690	-4.856.242	0	0
<b>Toplam</b>	<b>37.768.850</b>	<b>16.350.796</b>	<b>-5.052.507</b>	<b>0</b>	<b>49.067.139</b>





Amortisman	01.01.2014	Girişler	Çıkışlar	Değerleme	31.12.2014
Yer altı ve Yerüstü Düzenleri	-19.304	-20.288	0	0	-39.592
Binalar	-621.667	-228.941	77.682	0	-772.926
Makine Tesis ve Cihazlar	-16.085.622	-2.259.235	51.756	0	-18.293.101
Taşıtlar	-455.543	-297.826	35.917	0	-717.452
Demirbaşlar	-329.436	-74.228	0	0	-403.664
<b>Toplam</b>	<b>-17.511.572</b>	<b>-2.880.518</b>	<b>165.355</b>	<b>0</b>	<b>-20.226.735</b>

NET DEĞER	20.257.278	13.470.278	-4.887.152	0	28.840.404
-----------	------------	------------	------------	---	------------

**NOT: 16 MADDİ OLMAYAN DURAN VARLIKLAR**

Şirketin (01.01.2015 - 31.12.2015 ) tarihi itibarıyla maddi olmayan duran varlıklar detaylarına ilişkin bilgiler aşağıdaki gibidir:

Maliyet	01.01.2015	Girişler	Değerleme	Çıkışlar	31.12.2015
Maddi Olmayan Duran Varlıklar	295.297	27.390	0	0	322.687
Haklar	295.297	27.390	0	0	322.687
<b>Toplam</b>	<b>295.297</b>	<b>27.390</b>	<b>0</b>	<b>0</b>	<b>322.687</b>

Amortisman	01.01.2015	Girişler	Değerleme	Çıkışlar	31.12.2015
Maddi Olmayan Duran Varlık Birikmiş Amortismanları (-)	-145.194	-72.208	0	0	-217.403
Haklar	-145.194	-72.208	0	0	-217.403
<b>Toplam</b>	<b>-145.194</b>	<b>-72.208</b>	<b>0</b>	<b>0</b>	<b>-217.403</b>

NET DEĞER	150.102	-44.818			105.284
Maliyet	01.01.2014	Girişler	Değerleme	Çıkışlar	31.12.2014
Maddi Olmayan Duran Varlıklar	236.745	58.552	0	0	295.297
Haklar	236.745	58.552	0	0	295.297
<b>Toplam</b>	<b>236.745</b>	<b>58.552</b>	<b>0</b>	<b>0</b>	<b>295.297</b>

Amortisman	01.01.2014	Girişler	Değerleme	Çıkışlar	31.12.2014
Maddi Olmayan Duran Varlık Birikmiş Amortismanları (-)	-89.778	-55.416	0	0	-145.194
Haklar	-89.778	-55.416	0	0	-145.194
<b>Toplam</b>	<b>-89.778</b>	<b>-55.416</b>	<b>0</b>	<b>0</b>	<b>-145.194</b>

NET DEĞER	146.966	3.136	0	0	150.102
-----------	---------	-------	---	---	---------

**NOT: 18 ERTELENEN VERGİ VARLIK/YÜKÜMLÜLÜKLERİ**

Şirketin 31.12.2015-31.12.2014 tarihi itibarıyla ertelenen vergi varlık/yükümlülük detaylarına ilişkin bilgiler

Geçici Farkın Nedeni	31.12.2015		31.12.2014	
	Geçici Fark Varlık	Ertelenen Vergi Var.	Geçici Fark Var.	Ertelenen Vergi Var.
<b>Ertelenmiş Vergi Varlığı</b>				
Satış Maliyeti Gider Farkı	405.933	81.187	303.677	60.735
Amortisman Hesaplama Gider Farkı	687.084	137.417	0	0
Karşılık Gider Farkı	413.747	82.749	24.582	4.916
Reeskont Faiz Gider Farkı	96.043	19.209	95.822	19.164
Temettü ve Faiz Giderleri Farkı	465.061	93.012	46.470	9.294
<b>Toplam</b>	<b>2.067.868</b>	<b>413.574</b>	<b>470.551</b>	<b>94.110</b>

Geçici Farkın Nedeni	31.12.2015		31.12.2014	
	Geçici Fark Yükümlülük	Ertelenen Vergi Yük.	Geçici Fark Yükümlülük	Ertelenen Vergi Yük.
<b>Ertelenmiş Vergi Yükümlülüğü</b>				
Amortisman Hesaplama Gelir Farkı	41.102	8.220	667.909	133.582
Karşılık Geliri Farkı	482.270	96.454	345.139	69.028
Reeskont Faiz Gelir Farkı	156.708	31.342	134.553	26.911
<i>Önceki Dönem Ertelenen Vergi Yükümlülüğü</i>		514.760		379.350
<b>Toplam</b>	<b>680.080</b>	<b>650.776</b>	<b>1.147.601</b>	<b>608.870</b>

Geçici Farkın Nedeni	31.12.2015		31.12.2014	
	Geçici Fark Varlık	Ertelenen Vergi Var.	Geçici Fark Var.	Ertelenen Vergi Var.
Aktüeryal Farklar Ertelenen Vergi Etkisi	310.431	62.086	24.582	4.916
<i>Dönem Başı Aktüeryal Farklar Ertelenen Vergi Etkisi</i>		4.916		
<b>Toplam</b>	<b>310.431</b>	<b>67.003</b>	<b>24.582</b>	<b>4.916</b>
<b>NET</b>	<b>310.431</b>	<b>67.003</b>	<b>24.582</b>	<b>4.916</b>

Ertelenen vergi hesaplamasında %20 oranı esas alınmıştır.

**NOT: 19 FİNANSAL BORÇLAR**

Şirketin cari dönem ve önceki dönem (31.12.2015 - 31.12.2014 ) sonları itibarıyla kısa ve uzun vadeli borç detaylarına ilişkin bilgiler aşağıdaki gibidir:

Kısa Vadeli Borçlanmalar	Cari Dönem	Önceki Dönem
<b>İlişkili Olmayan Tarafalara Finansal Borçlar (K.V)</b>	<b>23.675.219</b>	<b>22.316.301</b>
<b>Banka Kredileri (K.V)</b>	<b>23.616.677</b>	<b>22.316.301</b>
Türk Lirası (TRY)	5.933.333	3.380.792
Amerikan Doları (USD)	0	13.797.455
Avrupa Para Birimi (EURO)	17.683.344	5.138.054
<b>Diğer Mali (Kredi Kartlarından) Borçlar (K.V)</b>	<b>58.542</b>	<b>0</b>
Türk Lirası (TRY)	58.542	0
<b>Kısa Vadeli Finansal Borçlar Toplamı</b>	<b>23.675.219</b>	<b>22.316.301</b>
<b>İlişkili Olmayan Tarafalara Finansal Borçlar (U.V)</b>	<b>9.861.254</b>	<b>7.774.733</b>
<b>Banka Kredileri (U.V)</b>	<b>9.861.254</b>	<b>7.774.733</b>
Türk Lirası (TRY)	2.977.778	4.220.651
Avrupa Para Birimi (EURO)	6.883.476	3.554.082
<b>Uzun Vadeli Finansal Borçlar Toplamı</b>	<b>9.861.254</b>	<b>7.774.733</b>
<b>Finansal Borçlar Toplamı</b>	<b>33.536.473</b>	<b>0 30.091.034</b>



**Kısa ve uzun vadeli finansal borçların likiditesi aşağıdaki gibidir:**

<b>Kısa ve Uzun Vadeli Finansal Krediler Likiditesi</b>	<b>Cari Dönem</b>	<b>Önceki Dönem</b>
0-3 Ay	6.584.179	5.632.149
3-6 Ay	5.963.987	4.986.981
6-9 Ay	6.978.426	5.634.792
9-12 Ay	4.148.627	6.062.379
1+ Yıl	9.861.254	7.774.733
<b>Toplam</b>	<b>33.536.473</b>	<b>30.091.034</b>

**Şirketin kredi işlemlerine ilişkin özet bilgiler:**

<b>Dönem İçi Alınan - Ödenen Finansal Borçlar</b>	<b>Cari Dönem</b>	<b>Önceki Dönem</b>
Dönem İçi Kısa Vadeli Alınan Finansal Borçlar	254.868.858	154.302.969
Dönem İçi Uzun Vadeli Alınan Finansal Borçlar	14.665.050	14.952.800
<b>TOPLAM</b>	<b>269.533.908</b>	<b>169.255.769</b>
Dönem İçi Kısa Vadeli Ödenen Finansal Borçlar	253.510.481	145.299.118
Dönem İçi Uzun Vadeli Ödenen Finansal Borçlar	12.578.029	11.446.666
<b>TOPLAM</b>	<b>266.088.510</b>	<b>156.745.784</b>

**Şirketin dönem sonları itibariyle kredi bakiyelerine ilişkin bilgiler aşağıdaki gibidir.**

<b>Borçlanma Para Birimi Türleri</b>	<b>Tutar Toplamı</b>	<b>Kur Oranı</b>	<b>TL Karşılığı</b>	<b>Tutar Toplamı</b>	<b>Kur Oranı</b>	<b>TL Karşılığı</b>
TL Krediler	8.969.653	1	8.969.653	7.601.443	1	7.601.443
USD Krediler	0	2,1304	0	5.929.544	2,3269	13.797.455
EURO Krediler	8.372.008	2,9344	24.566.820	3.074.468	2,8272	8.692.136
<b>Toplam</b>	<b>17.341.661</b>		<b>33.536.473</b>	<b>16.605.455</b>		<b>30.091.034</b>

İşletme tarafından kullanılan banka kredileri, yatırımların devamı, üretim tesislerinin yenilemesi ve yatırımı finansmanı amacıyla kullanılmıştır.

Yabancı para cinsinden finansal borçlar, bilanço tarihindeki döviz satış kuru ile değerlendirilmiştir.

**NOT: 20 FİNANS SEKTÖRÜ FAALİYETİNDEN BORÇLAR**

**NOT: 21 DİĞER FİNANSAL YÜKÜMLÜLÜKLER**

**NOT: 22 ÇALIŞANLARA SAĞLANAN FAYDALAR KAPSAMINDA BORÇLAR**

Şirketin cari dönem ve önceki dönem (31.12.2015 - 31.12.2014) sonları itibariyle çalışanlara olan borçların detaylarına ilişkin bilgiler aşağıdaki gibidir:

<b>ÇALIŞANLARA SAĞLANAN FAYDALAR KAPSAMINDA BORÇLAR</b>	<b>Cari Dönem</b>	<b>Önceki Dönem</b>
<b>Personele Borçlar</b>	<b>0</b>	<b>547.842</b>
Türk Lirası (TRY)	0	547.842
<b>Toplam</b>	<b>0</b>	<b>547.842</b>



**NOT: 23 DÖNEM KARI VERGİ YÜKÜMLÜLÜĞÜ**

Şirketin cari dönem ve önceki dönem (31.12.2015 - 31.12.2014 ) sonları itibariyle dönem karı vergi yükümlülüğü detaylarına ilişkin bilgiler aşağıdaki gibidir:

<b>DÖNEM VERGİ VE DİĞER YÜKÜMLÜLÜKLER</b>	<b>Cari Dönem</b>		<b>Önceki Dönem</b>	
<b>Ödenecek Vergi ve Fonlar (K.V)</b>		<b>153.711</b>		<b>158.468</b>
Türk Lirası (TRY)	153.711		158.468	
<b>Ödenecek Sosyal Güvenlik Kesintileri (K.V)</b>		<b>319.462</b>		<b>281.182</b>
Türk Lirası (TRY)	319.462		281.182	
<b>Dönem Karı Vergi ve Diğer Yasal Yük. Karşılıkları (K.V)</b>		<b>668.722</b>		<b>628.296</b>
Türk Lirası (TRY)	668.722		628.296	
<b>Dönem Karının Peşin Ödenen Vergi ve Diğer Yük. (-) (K.V)</b>		<b>0</b>		<b>-605.677</b>
Türk Lirası (TRY)	0		-605.677	
<b>Kısa Vadeli Ödenecek Vergi ve Fonlar Toplamı</b>	<b>0</b>	<b>1.141.895</b>	<b>0</b>	<b>462.268</b>
<b>Ödenecek Vergi ve Fonlar Toplamı</b>	<b>0</b>	<b>1.141.895</b>		<b>462.268</b>

**NOT:24 ÇALIŞANLARA SAĞLANAN FAYDALARA İLİŞKİN KARŞILIKLAR**

Şirketin cari dönem ve önceki dönem (31.12.2015 - 31.12.2014 ) sonları itibariyle kıdem tazminatı karşılıkları detaylarına ilişkin bilgiler aşağıdaki gibidir:

<b>Çalışanlara Sağlanan Faydalara İlişkin Karşılıklar</b>	<b>Cari Dönem</b>		<b>Önceki Dönem</b>	
<b>Kıdem Tazminatı Karşılığı (U.V.)</b>		<b>869.048</b>		<b>585.552</b>
Önceki Dönem Kıdem Tazminatı Karşılığı	585.552		409.612	
Cari Dönem Kıdem Tazminatı Karşılığı	283.496		175.940	
<b>Çalışanlara Sağlanan Faydalara İlişkin Karşılıklar Toplamı</b>		<b>869.048</b>		<b>585.552</b>

**Varsayımlar**

	<b>Cari Dönem</b>	<b>Önceki Dönem</b>
Öngörülen çalış süresi	* İş Kanunu hükümleri	* İş Kanunu hükümleri
Kıdem tazminatı tavanı	3.828	3.438
Öngörülen zam oranı K.T.T. Altında	5%	5%
Öngörülen zam oranı K.T.T. Üstü	9%	7%
Tazminat almadan ayrılanların oranı	19%	18%
İskonto oranı	10%	10%

\* 08 Eylül 1999 öncesi sigor. ise K: (20 yıl 56 Yaş), E: 25 yıl (58 Yaş) ve 5.975 prim günü veya 08.09.1999-30.04.2088) arası sigortalı ise K: 58, E:60 ve 7.000 Prim günü veya 01.05.2008 sonrası sigortalı ise kademeli olarak 7.000 -9.000 gün ve K:58-65 yaş, E:60-65 yaş koşullarının kısmi emeklilik şartları ile beklenen değeri.

Kıdem tazminatı karşılıklarında dönem içerisinde oluşan hareketler aşağıdaki gibidir.

	<b>Cari Dönem</b>	<b>Önceki Dönem</b>
Dönem Başı Yükümlülük	585.552	409.612
Ödemeler	-482.270	-198.788
Cari Hizmet Maliyeti	405.933	303.676
Faiz Maliyeti	49.402	46.470
Aktüeryal Kazanç / Zararlar	310.431	24.582
<b>Dönem Sonu Yükümlülük</b>	<b>869.048</b>	<b>585.552</b>

**NOT: 25 DİĞER KARŞILIKLAR**

Şirketin cari dönem ve önceki dönem (31.12.2015 - 31.12.2014 ) sonları itibariyle kısa ve uzun vadeli karşılık detaylarına ilişkin bilgiler aşağıdaki gibidir:

<b>DİĞER KISA / UZUN VADELİ KARŞILIKLAR</b>	<b>Cari Dönem</b>	<b>Önceki Dönem</b>
<b>A. Kendi Tüzel Kişiliği Adına Vermiş Olduğu Teminat, Rehin ve İpotekler</b>	<b>4.283.493</b>	
<b>Verilen Depozitolar (K.V)</b>	<b>4.343</b>	<b>7.885</b>
Türk Lirası (TRY)	4.343	
<b>Verilen İpotek ve Teminat Mektupları ve Diğer (Çek/Senet) Teminatlar</b>	<b>4.279.150</b>	
Türk Lirası (TRY)	3.519.150	
Avrupa Para Birimi (EURO)	760.000	
<b>Toplam</b>	<b>4.283.493</b>	

<b>Koşullu Yükümlülüklerin Özkaynaklara Oranı</b>	<b>Cari Dönem</b>	<b>Önceki Dönem</b>
Teminat, Rehin ve İpoteklerin özkaynaklara oranı	13,83%	0,03%

**Rapor tarihi itibariyle şirketin kendi adına olan koşullu varlık ve yükümlülüklerin detaylarına ilişkin bilgiler aşağıdaki gibidir:**


Güvenilir bir tahmin yapılmadığından finansal tablolara yansıtılmayan veya şarta bağlı borç olarak yapılan açıklamalar; Şirket avukatından alınan rapora göre, şirket aleyhine açılan dava ve icra takibi bulunmamaktadır.

Güvenilir bir tahmin yapılmadığından finansal tablolara yansıtılmayan veya koşullu varlıklara ilişkin yapılan açıklamalar; Şirket avukatından alınan rapora göre, şirket lehine 7 adet dava açılmış davaların duruşmaları devam etmektedir. Şirket lehine devam eden davalar toplamı 126.523 TL dir.

**NOT: 26 DİĞER YÜKÜMLÜLÜKLER**

Şirketin cari dönem ve önceki dönem (31.12.2015 - 31.12.2014 ) sonları itibariyle diğer kısa ve uzun vadeli yükümlülük detaylarına ilişkin bilgiler aşağıdaki gibidir:

<b>DİĞER KISA / UZUN VADELİ YÜKÜMLÜLÜKLER</b>	<b>Cari Dönem</b>	<b>Önceki Dönem</b>
<b>Gider Tahakkukları (K.V)</b>	<b>173.528</b>	<b>534.754</b>
Türk Lirası (TRY)	51.177	21.357
Amerikan Doları (USD)	0	412.998
Avrupa Para Birimi (EURO)	122.351	100.398
<b>Diğer Kısa Vadeli Yükümlülükler Toplamı</b>	<b>173.528</b>	<b>534.754</b>
<b>Diğer Kısa ve Uzun Vadeli Yükümlülükler Toplamı</b>	<b>173.528</b>	<b>534.754</b>



## NOT:27 ÖZKAYNAKLAR

Şirketin cari dönem ve önceki dönem (31.12.2015 - 31.12.2014 ) sonları itibariyle ödenmiş/ ödenmemiş sermaye detaylarına ilişkin bilgiler aşağıdaki gibidir:

	Cari Dönem	Önceki Dönem
Ödenmiş Sermaye	20.000.000	20.000.000
Ödenmemiş Sermaye (-)	2.262.811	2.262.811
<b>Toplam</b>	<b>17.737.189</b>	<b>0 17.737.189</b>

31.12.2015 tarihi itibariyle şirketin ödenmiş sermayesi 20.000.000 TL olup, her pay 25.000 TL kıymetinde olup 800 adet hisseye ayrılmıştır.

Şirketin cari dönem ve önceki dönem (31.12.2015 - 31.12.2014 ) sonları itibariyle ödenmiş sermayesi ve ortaklık yapısı detaylarına ilişkin bilgiler aşağıdaki gibidir:

Ödenmiş Sermaye	Cari Dönem			Önceki Dönem		
	Hisse Tutarı	Pay Sayısı	Hisse Oranı	Hisse Tutarı	Pay Sayısı	Hisse Oranı
Hissedarlar						
1- Niyazi Kelleci	15.000.000	600	75%	15.000.000	600	75%
2- Şeniz Kelleci	5.000.000	200	25%	5.000.000	200	25%
<b>Toplam</b>	<b>20.000.000</b>	<b>800</b>	<b>100%</b>	<b>20.000.000</b>	<b>800</b>	<b>100%</b>

Şirketin cari dönem ve önceki dönem (31.12.2015 - 31.12.2014 ) sonları itibariyle özkaynak hesap detaylarına ilişkin bilgiler aşağıdaki gibidir:

Diğer Özkaynak Unsurları	Cari Dönem	Önceki Dönem
Kâr/Zararda Yeniden Sınıflandırılmayacak Birikmiş Diğer Kaps. Gelir/Giderler	26.570	0 337.001
Aktüeryal Kazanç / Kayıp	-335.013	-24.582
Dönem Başı Aktüeryal Kazanç Kayıp	-24.582	0
Dönem İçi Aktüeryal Kazanç Kayıp	-310.431	-24.582
Diğer Sermaye Yedekleri	361.583	361.583
Türk Lirası (TL)	361.583	361.583
Ertelenmiş Vergi Gelir / Gider Etkisi	67.002	4.916
Aktüeryal Kazanç / Kayıp Vergi Etkisi	67.002	4.916
Dönem Başı Aktüeryal Kazanç Kayıp	4.916	0
Dönem İçi Aktüeryal Kazanç Kayıp	62.086	4.916
Özkaynaklarda Muhasebeleştirilen Ertelenen Vergi Etkisi	0	0
Kardan Ayrılmış ve Kısıtlanmış Yedekler	1.249.820	1.109.944
Yasal Yedekler	1.249.820	1.109.944
Yasal Yedekler (TRY)	1.249.820	1.109.944
Diğer Kar Yedekleri	1.592	1.592
Diğer Kar Yedekleri (TRY)	1.592	1.592
Geçmiş Yıllar Kar/Zararı	9.998.593	7.407.933
Geçmiş Yıllar Karı	9.998.593	7.407.933
Türk Lirası (TL)	7.919.886	5.890.531
TFRS İlk Geçiş Karı	2.078.707	1.517.402
Dönem Kar/Zararı	1.582.916	2.730.536
Dönem Net Karı	2.444.801	2.730.536
Türk Lirası (TL)	2.444.801	2.169.231
Düzeltilmiş Sürdürülen Dönem Karı	0	561.305
Dönem Net Zararı	-556.439	0
Düzeltilmiş Sürdürülen Dönem Zararı	-861.885	0
<b>ÖZKAYNAKLAR TOPLAMI</b>	<b>30.662.091</b>	<b>29.327.520</b>

**NOT: 28 SATIŞLAR VE SATIŞLARIN MALİYETİ**

Şirketin cari dönem ve önceki dönem (31.12.2015 - 31.12.2014 ) sonları itibariyle hasılat detaylarına ilişkin bilgiler aşağıdaki gibidir:

	<b>Cari Dönem</b>	<b>Önceki Dönem</b>
Brüt Satış Hasılatı	74.235.496	66.741.368
Yurtiçi Satışlar	36.749.300	31.891.149
Yurtdışı Satışlar	34.990.884	17.730.644
Diğer Gelirler	1.884.221	36.681
Satış İade ve İndirimleri	-3.235.416	-1.806.838
Satış İadeleri (-)	-1.034.823	-1.267.244
Satış İskontoları (-)	-5.549	-6.457
Diğer İndirimler (-)	-2.195.045	-309.895
İlişkili Taraf Satış Gelirleri	611.091	17.082.894
İlişkili Taraf İade ve İndirimleri (-)	0	-223.241
<b>Net Satışlar Toplamı</b>	<b>71.000.080</b>	<b>64.934.530</b>

Şirketin cari dönem ve önceki dönem (31.12.2015 - 31.12.2014 ) sonları itibariyle satışların maliyeti detaylarına ilişkin bilgiler aşağıdaki gibidir:

<b>Satışların Maliyeti</b>	<b>Cari Dönem</b>	<b>Önceki Dönem</b>
Satışların Maliyeti	57.993.087	55.438.932
Satılan Mamul Maliyeti	44.230.818	46.384.695
Satılan Ticari Mal Maliyeti	2.821.761	5.131.386
Satılan Hizmet Maliyeti	10.723.003	3.568.889
İlişkili Taraf Satılan Mamul Maliyeti	208.004	352.077
İlişkili Taraf Satılan Hizmet Maliyeti	9.500	1.885
	<b>57.993.087</b>	<b>55.438.932</b>
<b>BRÜT SATIŞ KAR/ZARARI</b>	<b>13.006.993</b>	<b>0 9.495.598</b>

KARLILIK ORANI	17,52%	14,23%
İLİŞKİLİ TARAF SATIŞ ORANI	0,86%	25,96%
İLİŞKİLİ TARAF ALIŞ ORANI	0,00%	0,00%



**NOT: 29 FAALİYET GİDERLERİ**

Şirketin cari dönem ve önceki dönem (31.12.2015 - 31.12.2014 ) sonları itibariyle faaliyet giderleri detaylarına ilişkin bilgiler aşağıdaki gibidir:

<b>FAALİYET GİDERLERİ</b>	<b>Cari Dönem</b>	<b>Önceki Dönem</b>
Araştırma ve Geliştirme Giderleri	0	24.389
Pazarlama Satış ve Dağıtım Giderleri	3.118.978	2.955.457
Genel Yönetim Giderleri	1.757.994	1.683.613
İlişkili Taraf Paz. Sat. ve Dağ. Giderleri	57.500	540.096
İlişkili Taraf Genel Yönetim Giderleri	0	17.396
<b>Faaliyet Giderleri Toplamı</b>	<b>4.934.471</b>	<b>5.220.952</b>

İLİŞKİLİ TARAF FAALİYET GİDERİ ORANI 1,17% 10,68%

**NOT: 30 ESAS FAALİYETLERDEN DİĞER GELİRLER/GİDERLER**

Şirketin cari dönem ve önceki dönem (31.12.2015 - 31.12.2014 ) sonları itibariyle esas faaliyetlerinden gelirler detaylarına ilişkin bilgiler aşağıdaki gibidir:

<b>Esas Faaliyetlerden Diğer Gelirler</b>	<b>Cari Dönem</b>	<b>Önceki Dönem</b>
Amortisman Hesaplama Azalışları	41.102	667.909
Faiz Gelirleri	138.719	1.007
Konusu Kalmayan Karşılıklar	482.270	768.186
Kambiyo Karları	956.677	1.381.697
Reeskont Faiz Gelirleri	156.708	134.553
Diğer Olağan Gelir ve Karlar	985.025	181.961
İlişkili Taraf Faiz Gelirleri	0	154.007
İlişkili Taraf Diğer Gelir ve Karlar	0	68.200
<b>Esas Faaliyetlerinden Diğer Gelirler Toplamı</b>	<b>2.760.501</b>	<b>3.357.520</b>

İLİŞKİLİ TARAF DİĞER FAALİYET GELİRLERİ ORANI 0,00% 6,62%

Şirketin cari dönem ve önceki dönem (31.12.2015 - 31.12.2014 ) sonları itibariyle esas faaliyetlerinden giderler detaylarına ilişkin bilgiler aşağıdaki gibidir:

<b>Esas Faaliyetlerden Diğer Giderler (-)</b>	<b>Cari Dönem</b>	<b>Önceki Dönem</b>
Amortisman Hesaplama Fazlaları	687.084	0
Komisyon Giderleri	694.075	0
Karşılık Giderleri	603.380	8.133
Kambiyo Zararları	514.844	1.131.830
Reeskont Faiz Giderleri	96.043	95.822
Diğer Olağan Gider ve Zararlar	0	7.681
Önceki Dönem Gider ve Zararları	0	190.025
<b>Esas Faaliyetlerden Diğer Giderler Toplamı</b>	<b>2.595.426</b>	<b>1.433.491</b>

İlişkili Taraf Diğer Faaliyet Gelirleri Oranı 0,00% 0,00%

**NOT: 31 YATIRIM FAALİYETLERİNDEN GELİRLER/GİDERLER**



**NOT: 32 FİNANSMAN GİDERLERİ**

Şirketin cari dönem ve önceki dönem (31.12.2015 - 31.12.2014 ) sonları itibariyle kısa ve uzun vadeli borçlanma giderleri detaylarına ilişkin bilgiler aşağıdaki gibidir:

<b>FİNANSMAN GİDERLERİ</b>	<b>Cari Dönem</b>	<b>Önceki Dönem</b>
<b>Kısa Vadeli Borçlanma Giderleri</b>	<b>6.201.431</b>	<b>2.699.511</b>
Faiz Tahakkuk ve Ödemeleri	5.656.504	2.554.581
Kredi Komisyon ve Dosya Giderleri	79.866	98.465
TFRS Düzeltme Farkı	465.061	46.470
<b>Finansman Giderleri Toplamı</b>	<b>6.201.431</b>	<b>0</b>
		<b>2.699.511</b>

İlişkili Taraf Finansman Giderleri Oranı 0,00% 0,00%

**NOT: 33 SÜRDÜRÜLEN FAALİYETLER VERGİ GELİR/GİDERİ**


Şirketin cari dönem ve önceki dönem (31.12.2015 - 31.12.2014 ) sonları itibariyle sürdürülen faaliyetler ertelenen vergi gelir / gideri detaylarına ilişkin bilgiler aşağıdaki gibidir:

<b>Sürdürülen Faaliyetler Vergi Gideri</b>	<b>Cari Dönem</b>	<b>Önceki Dönem</b>
<b>Ertelenen Vergi Gideri/Geliri</b>	<b>-153.386</b>	<b>-135.410</b>
TFRS Dönüşüm Ertelenen Vergi Geliri	-215.472	0
TFRS Dönüşüm Ertelenen Vergi Gideri (-)	0	-140.326
Özkaynaklarda Muhasebeleştirilen Ertelenen Vergi	62.086	4.916
<b>Sürdürülen Faaliyetler Ertelenen Vergi Gideri/Geliri Toplamı</b>	<b>-153.386</b>	<b>-135.410</b>

**NOT: 34 PAY BAŞINA KAZANÇ**

Şirketin cari dönem ve önceki dönem (31.12.2015 - 31.12.2014 ) sonları itibariyle pay başına kazanç detaylarına ilişkin bilgiler aşağıdaki gibidir:

<b>Pay Başına Kazanç</b>	<b>Cari Dönem</b>	<b>Önceki Dönem</b>
- Dönem Düzeltilmiş Net Kar/Zararı	1.582.916	2.730.536
- Hisse Sayısı	800	800
- Hisse Başına Kar/Zarar	1.979	3.413
- Hisse Sayısı		



**NOT: 35 KAR / ZARAR OLARAK YENİDEN SINIFLANDIRILMAYACAK GELİRLER/GİDERLER**

Şirketin cari dönem ve önceki dönem (31.12.2015 - 31.12.2014 ) sonları itibariyle kar veya zararda sınıflandırılmayacak gelirler detaylarına ilişkin bilgiler aşağıdaki gibidir:

Kâr/Zararda Yen. Sınıflandırılmayacak Gelir/Giderler	Cari Dönem	Önceki Dönem
Tanımlanmış Fayda Plan.Yen.Ölçüm Kazanç/Kayıpları	-248.345	-19.666
Aktüeryal Kazanç / Kayıp	-310.431	-24.582
Dönem İçi Aktüeryal Kazanç Kayıp	-310.431	-24.582
Aktüeryal Kazanç / Kayıp Vergi Etkisi	62.086	4.916
Dönem İçi Aktüeryal Kazanç Kayıp	62.086	4.916
<b>Diğer Kar veya Zarar Olarak Yeniden Sınıflandırılmayacak Diğer Kapsamlı Gelir Unsurları</b>	<b>361.583</b>	<b>361.583</b>
<b>Diğer Sermaye Yedekleri</b>	<b>361.583</b>	<b>361.583</b>
Türk Lirası (TL)	361.583	361.583
<b>Kâr/Zararda Yen.Sınıf.mayacak Gelir/Giderler Toplamı</b>	<b>-248.345</b>	<b>-19.666</b>

**NOT: 36 KAR VEYA ZARAR OLARAK YENİDEN SINIFLANDIRILACAK GELİRLER/GİDERLER**

**NOT: 37 İLİŞKİLİ TARAF AÇIKLAMALARI**

Şirketin cari dönem ve önceki dönem (31.12.2015 - 31.12.2014 ) sonları itibariyle ilişkili taraf varlık / yükümlülük işlemleri detaylarına ilişkin bilgiler aşağıdaki gibidir:

İlişkili Taraf Varlıkları	Cari Dönem	Önceki Dönem
İlişkili Taraf Ticari Alacaklar	0	363.581
Ortaklardan Alacaklar	97.521	994.588
<b>İlişkili Taraf Varlıklar Toplamı</b>	<b>97.521</b>	<b>1.358.169</b>

İlişkili Taraf Yükümlülükleri	Cari Dönem	Önceki Dönem
İlişkili Taraf Ticari Borçlar	0	102.828
<b>İlişkili Taraf Yükümlülükler Toplamı</b>	<b>0</b>	<b>102.828</b>

Şirketin cari dönem ve önceki dönem (31.12.2015 - 31.12.2014 ) sonları itibariyle ilişkili taraf hasılat ve giderlerin detaylarına ilişkin bilgiler aşağıdaki gibidir:

İlişkili Taraf Gelirleri	Cari Dönem	Önceki Dönem
İlişkili Taraf Mal ve Hizmet Satışları	611.091	17.082.894
İlişkili Taraf Mal ve Hizmet Satış İade ve İndirimleri (-)	0	-223.241
İlişkili Taraf Diğer Gelir ve Karları	0	68.200
İlişkili Taraf Finansman Gelirleri	138.719	1.007
<b>İlişkili Taraf Gelirler Toplamı</b>	<b>749.810</b>	<b>16.928.860</b>

İlişkili Taraf Giderleri	Cari Dönem	Önceki Dönem
İlişkili Taraf Satılan Mamuller Maliyeti	208.004	352.077
İlişkili Taraf Satılan Hizmet Maliyeti	9.500	1.885
İlişkili Taraf Paz. Satış ve Dağıtım Giderleri	57.500	540.096
İlişkili Taraf Genel Yönetim Giderleri	0	17.396
<b>İlişkili Taraf Giderler Toplamı</b>	<b>275.004</b>	<b>911.454</b>

### NOT: 38 FİNANSAL ARAÇLARDAN KAYNAKLANAN RİSKLERİN NİTELİĞİ VE DÜZEYİ

Şirketin cari dönem ve önceki dönem (31.12.2015 - 31.12.2014 ) sonları itibariyle finansal araçlardan kaynaklanan risklerin niteliği ve düzey detaylarına ilişkin bilgiler aşağıdaki gibidir:

#### 1. Kredi Riski


Şirketin kredi riski esas olarak ticari alacaklardan kaynaklanabilmektedir. Şirket yönetimi, ticari alacaklarını geçmiş deneyimler ve müşteri işletmenin ekonomik durumunu dikkate alarak değerlendirmektedir. Şirket yönetimi ticari alacakları ile ilgili ek risk görmemektedir.

31.12.2015	Alacaklar				Bankalardaki Mevduat	Finansal ve Türev Araçlar	Diğer
	Ticari Alacaklar		Diğer Alacaklar				
	İlişkili Taraf	Diğer Taraf	İlişkili Taraf	Diğer Taraf			
<b>Raporlama Tarihi İtibariyle Maruz Kalınan Azami Kredi Riski</b>	<b>0</b>	<b>18.730.428</b>	<b>3.274.594</b>	<b>51.104</b>	<b>262.257</b>	<b>0</b>	<b>3.044.050</b>
- Azami riskin teminat, vs ile güvence altına alınmış (Ticari ve Diğer Alacaklar için Alınan Teminatlar) kısmı							
A. Vadesi geçmemiş ya da değer düşüklüğüne uğramamış finansal varlıkların (Ticari ve Diğer Alacaklar) net defter değeri	0	18.730.428	3.274.594	51.104	262.257	0	3.044.050
B. Koşulları yeniden görüşülmüş bulunan, aksi takdirde vadesi geçmiş veya değer düşüklüğüne uğramış sayılacak finansal varlıkların (Yeniden Yapılanırlan Ticari ve Diğer Alacaklar) defter değeri							
C. Vadesi geçmiş (Ticari Alacaklardan Şüpheli Alacak Olarak Sınıflandırılan ve Teminat Tutarları) ancak değer düşüklüğüne uğramamış varlıkların net defter değeri							
- Teminat, vs ile güvence altına alınmış kısmı							
D. Değer düşüklüğüne uğrayan varlıkların net defter değerleri							
- Vadesi geçmiş (brüt defter değeri)		3.177.073		0			
- Değer düşüklüğü (-)		-3.177.073		0			
- Net değerim teminat, vs ile güvence altına alınmış kısmı							
- Vadesi geçmemiş (brüt defter değeri)							
- Değer düşüklüğü (-)							
- Net değerim teminat, vs ile güvence altına alınmış kısmı							

31.12.2014	Alacaklar				Bankalardaki Mevduat	Finansal ve Türev Araçlar	Diğer
	Ticari Alacaklar		Diğer Alacaklar				
	İlişkili Taraf	Diğer Taraf	İlişkili Taraf	Diğer Taraf			
<b>Raporlama Tarihi İtibarıyla Maruz Kalınan Azami Kredi Riski</b>	<b>363.581</b>	<b>15.468.333</b>	<b>994.588</b>	<b>258.952</b>	<b>2.075.847</b>	<b>0</b>	<b>1.515.312</b>
- Azami riskin teminat, vs ile güvence altına alınmış (Ticari ve Diğer Alacaklar için Alınan Teminatlar) kısmı							
A. Vadesi geçmiş ya da değer düşüklüğüne uğramamış finansal varlıkların (Ticari ve Diğer Alacaklar) net defter değeri	363.581	15.468.333	994.588	258.952	2.075.847	0	1.515.312
B. Koşulları yeniden görüşülmüş bulunan, aksi takdirde vadesi geçmiş veya değer düşüklüğüne uğramış sayılacak finansal varlıkların (Yeniden Yapılandırılan Ticari ve Diğer Alacaklar) defter değeri							
C. Vadesi geçmiş (Ticari Alacaklardan Şüpheli Alacak Olarak Sınıflandırılan ve Teminat Tutarları) ancak değer düşüklüğüne uğramamış varlıkların net defter değeri							
- Teminat, vs ile güvence altına alınmış kısmı	--	--	--	--	--	--	--
D. Değer düşüklüğüne uğrayan varlıkların net defter değerleri							
- Vadesi geçmiş (brüt defter değeri)		2.573.693		0			
- Değer düşüklüğü (-)		-2.573.693		0			
- Net değerinin teminat, vs ile güvence altına alınmış kısmı							
- Vadesi geçmiş (brüt defter değeri)							
- Değer düşüklüğü (-)							
- Net değerinin teminat, vs ile güvence altına alınmış kısmı							

Şirketin dönem sonları itibarıyla vadesi geçmiş ticari ve diğer alacakları aşağıdaki gibidir:

	Cari Dönem	Önceki Dönem
Vadesi üzerinden 0-3 ay geçmiş		
Vadesi üzerinden 4-12 ay geçmiş		
Vadesi üzerinden 1-5 yıl geçmiş	3.177.073 -	2.573.693 -
Vadesi üzerinden 5 yıldan fazla geçmiş		
Teminat altına alınmış kısım		
<b>Toplam</b>	<b>3.177.073 -</b>	<b>2.573.693 -</b>



## 2. Likidite Riski:

Likidite riski Şirket'in ileri tarihlerdeki finansal yükümlülüklerini karşılayamaması riskidir. Şirket yönetimi, mevcut ve ilerideki muhtemel borç gereksinimlerinin karşılanması için çeşitli finansal kuruluşlardan yeterli finansman olanakları temin edilerek yönetilmektedir.

31.12.2015	Sözleşme Uyarınca Vadeler	Defter Değeri	Sözleşme Uyarınca Nakit Çık. Toplamı	3 Aydan Kısa	3-12 Ay Arası	1-5 Yıl Arası	5 Yıldan Uzun
	<b>Türev Olmayan Finansal Yükümlülükler Toplamı</b>	<b>33.536.473</b>	<b>33.536.473</b>	<b>6.584.179</b>	<b>17.091.040</b>	<b>9.861.254</b>	<b>0</b>
	Banka Kredileri	33.536.473	33.536.473	6.584.179	17.091.040	9.861.254	
	Borçlanma Senedi İhraçları	0	0				
	Finansal Kiralama Yükümlülükleri	0	0				
	<b>Beklenen Vadeler</b>	<b>Defter Değeri</b>	<b>Beklenen Nakit Çıkışlar Toplamı</b>	<b>3 aydan kısa</b>	<b>3-12 ay arası</b>	<b>1-5 yıl arası</b>	<b>5 yıldan uzun</b>
	<b>Türev Olmayan Diğer Yükümlülükler Toplamı</b>	<b>14.591.545</b>	<b>14.591.545</b>	<b>11.575.819</b>	<b>1.909.476</b>	<b>1.106.250</b>	<b>0</b>
	Ticari Borçlar	8.934.777	8.934.777	7.198.829	1.735.948		
	Diğer Borçlar	0	0	0	0		
	Çalışanlara Borçlar	0	0				
	Ertelenmiş Gelirler	3.235.095	3.235.095	3.235.095			
	Kıdem Tazminatı Karşılıkları	869.048	869.048			869.048	
	Diğer Kısa Vadeli Yükümlülükler	1.552.625	1.552.625	1.141.895	173.528	237.202	
	<b>Türev Yükümlülükler</b>	<b>Defter Değeri</b>	<b>Sözleşme Uyarınca Bek.Nakit Çık. Top.</b>	<b>3 aydan kısa</b>	<b>3-12 ay arası</b>	<b>1-5 yıl arası</b>	<b>5 yıldan uzun</b>
	<b>Türev Yükümlülükler Toplamı</b>	<b>0</b>	<b>0</b>	<b>0</b>	<b>0</b>	<b>0</b>	<b>0</b>
	Türev Nakit Girişleri	0	0				
	Türev Nakit Çıkışları	0	0				


31.12.2014	Sözleşme Uyarınca Vadeler	Defter Değeri	Sözleşme Uyarınca Nakit Çık. Toplamı	3 Aydan Kısa	3-12 Ay Arası	1-5 Yıl Arası	5 Yılda Uzun
	<b>Türev Olmayan Finansal Yükümlülükler Toplamı</b>	<b>30.091.034</b>	<b>30.091.034</b>	<b>5.632.149</b>	<b>16.684.152</b>	<b>7.774.733</b>	<b>0</b>
	Banka Kredileri	30.091.034	30.091.034	5.632.149	16.684.152	7.774.733	
	Borçlanma Senedi İhraçları	0	0				
	Finansal Kiralama Yükümlülükleri	0	0	0	0		
	<b>Beklenen Vadeler</b>	<b>Defter Değeri</b>	<b>Beklenen Nakit Çıkışlar Toplamı</b>	<b>3 aydan kısa</b>	<b>3-12 ay arası</b>	<b>1-5 yıl arası</b>	<b>5 yıldan uzun</b>
	<b>Türev Olmayan Diğer Yükümlülükler Toplamı</b>	<b>9.057.522</b>	<b>9.057.522</b>	<b>4.898.264</b>	<b>3.573.706</b>	<b>585.552</b>	<b>0</b>
	Ticari Borçlar	5.948.112	5.948.112	3.446.538	2.501.574	0	0
	Diğer Borçlar	0	0	0	0	0	
	Çalışanlara Borçlar	547.842	547.842	547.842			
	Ertelenmiş Gelirler	464.234	464.234	464.234	0	0	0
	Kıdem Tazminatı Karşılıkları	585.552	585.552			585.552	
	Diğer Kısa Vadeli Yükümlülükler	1.511.782	1.511.782	439.649	1.072.132	0	
	<b>Türev Yükümlülükler</b>	<b>Defter Değeri</b>	<b>Sözleşme Uyarınca Nakit Çık. Toplamı</b>	<b>3 aydan kısa</b>	<b>3-12 ay arası</b>	<b>1-5 yıl arası</b>	<b>5 yıldan uzun</b>
	<b>Türev Yükümlülükler Toplamı</b>	<b>0</b>	<b>0</b>	<b>0</b>	<b>0</b>	<b>0</b>	<b>0</b>
	Türev Nakit Girişleri	0	0	0	0	0	0
	Türev Nakit Çıkışları	0	0	0	0	0	0

### 3. Döviz Kuru Riski

Şirketin, döviz cinsinden borçlu veya alacaklı bulunduğu tutarların Türk Lirası'na çevrilmesinden dolayı maruz kalacağı kur değişikliği riskidir. Şirket yönetimi döviz kuru riskine karşı, kur pozisyonlarını yakından takip etmektedir.

Şirket döviz kuru riskini azaltabilme için döviz pozisyonunu dengeleyici bir politika izlemektedir. Mevcut riskler, yönetim kurulu ve şirket yetkililerince yapılan düzenli toplantılarda izlenmekte ve şirketin döviz pozisyonu yakından takip edilmektedir.


Uygulanan Kur Değeri	2,9233	3,1896	4,3406	
<b>31.12.2015</b>	TL	ABD Doları	EURO	GBP
1. Ticari Alacaklar	17.102.320	5.850.347	5.361.901	3.940.082
2a. Parasal Finansal Varlıklar	144.728	49.508	45.375	33.343
2b. Parasal Olmayan Finansal Varlıklar	235.843	80.677	73.941	54.334
3. Diğer	148.624	50.841	46.597	34.240
<b>4. Kur Riskine Tabi Dönen Varlıklar (K.V)</b>	<b>17.631.515</b>	<b>6.031.374</b>	<b>5.527.814</b>	<b>4.061.999</b>
5. Ticari Alacaklar	0	0	0	0
6a. Parasal Finansal Varlıklar	0	0	0	0
6b. Parasal Olmayan Finansal Varlıklar	0	0	0	0
7. Diğer	1.953.372	668.208	612.419	450.024
<b>8. Kur Riskine Tabi Duran Varlıklar (U.V)</b>	<b>1.953.372</b>	<b>668.208</b>	<b>612.419</b>	<b>450.024</b>
<b>9. Kur Riskine Tabi Toplam Varlıklar (K.V. + U.V)</b>	<b>19.584.887</b>	<b>6.699.582</b>	<b>6.140.233</b>	<b>4.512.023</b>
10. Ticari Borçlar	8.846.483	3.026.197	2.773.540	2.038.078
11. Finansal Yükümlülükler	5.991.875	2.049.696	1.878.566	1.380.426
12a. Parasal Olan Diğer Yükümlülükler	1.193.072	408.125	374.051	274.863
12b. Parasal Olmayan Diğer Yükümlülükler	3.235.095	1.106.659	1.014.264	745.311
<b>13. Kur Riskine Tabi Kısa Vadeli Yükümlükler (K.V)</b>	<b>19.266.525</b>	<b>6.590.677</b>	<b>6.040.420</b>	<b>4.438.678</b>
14. Ticari Borçlar	0	0	0	0
15. Finansal Yükümlülükler	2.977.778	1.018.636	933.590	686.029
16 a. Parasal Olan Diğer Yükümlülükler	869.048	297.283	272.463	200.214
16 b. Parasal Olmayan Diğer Yükümlülükler	0	0	0	0
<b>17. Kur Riskine Tabi Uzun Vadeli Yükümlülükler (U.V)</b>	<b>3.846.826</b>	<b>1.315.919</b>	<b>1.206.053</b>	<b>886.243</b>
<b>18. Toplam Yükümlülükler (K.V. + U.V)</b>	<b>23.113.351</b>	<b>7.906.596</b>	<b>7.246.473</b>	<b>5.324.921</b>
<b>19. Bilanço Dışı Döviz Cinsinden Türev Araçların Net Varlık / (Yükümlülük) Pozisyonu</b>	<b>0</b>	<b>0</b>	<b>0</b>	<b>0</b>
19a. Aktif Karakterli Bilanço Dışı Döviz Cinsinden Türev Ürünlerin Tutarı	0	0	0	0
19b. Pasif Karakterli Bilanço Dışı Döviz Cinsinden Türev Ürünlerin Tutarı	0	0	0	0
<b>20. Net Yabancı Para Varlık / (Yükümlülük) Pozisyonu</b>	<b>-3.528.464</b>	<b>-1.207.014</b>	<b>-1.106.240</b>	<b>-812.898</b>
<b>21. Parasal Kalemler Net Yabancı Para Varlık / (Yükümlülük) Pozisyonu</b>	<b>-2.631.208</b>	<b>-900.081</b>	<b>-824.933</b>	<b>-606.185</b>
22. Döviz Hedge'i İçin Kullanılan Finansal Araçların Toplam Gerçeğe Uygun Değeri	0	0	0	0
23. Döviz Varlıkların Hedge Edilen Kısımının Tutarı**	0	0	0	0
24. Döviz Yükümlülüklerin Hedge Edilen Kısımının Tutarı***	0	0	0	0



BEZ TEKSTİL SANAYİ VE TİCARET LİMİTED ŞİRKETİ  
31 Aralık 2015 Tarihinde Sona Eren Hesap Dönemine Ait Finansal Tabloları Açıklayıcı Dipnotlar  
(Tutarlar aksi belirtilmedikçe Türk Lirası (TL) olarak ifade edilmiştir.)

Uygulanan Kur Değeri		2,3189	2,8207	3,5961
31.12.2014	TL Karşılığı	ABD Doları	EURO	GBP
1. Ticari Alacaklar	15.819.887	6.822.152	5.608.497	4.399.179
2a. Parasal Finansal Varlıklar	1.883.746	812.345	667.829	523.830
2b. Parasal Olmayan Finansal Varlıklar	1.482.115	639.146	525.442	412.145
3. Diğer	1.253.540	540.575	444.408	348.583
<b>4. Kur Riskine Tabi Dönen Varlıklar (K.V)</b>	<b>20.439.289</b>	<b>8.814.217</b>	<b>7.246.176</b>	<b>5.683.738</b>
5. Ticari Alacaklar	0	0	0	0
6a. Parasal Finansal Varlıklar	0	0	0	0
6b. Parasal Olmayan Finansal Varlıklar	0	0	0	0
7. Diğer	0	0	0	0
<b>8. Kur Riskine Tabi Duran Varlıklar (U.V)</b>	<b>0</b>	<b>0</b>	<b>0</b>	<b>0</b>
<b>9. Kur Riskine Tabi Toplam Varlıklar (K.V. + U.V)</b>	<b>20.439.289</b>	<b>8.814.217</b>	<b>7.246.176</b>	<b>5.683.738</b>
10. Ticari Borçlar	5.724.625	2.468.681	2.029.505	1.591.898
11. Finansal Yükümlülükler	3.380.792	1.457.929	1.198.565	940.127
12a. Parasal Olan Diğer Yükümlülükler	483.625	208.558	171.456	134.486
12b. Parasal Olmayan Diğer Yükümlülükler	1.012.076	436.447	358.803	281.437
<b>13. Kur Riskine Tabi Kısa Vadeli Yükümlükler (K.V)</b>	<b>10.601.118</b>	<b>4.571.615</b>	<b>3.758.329</b>	<b>2.947.949</b>
14. Ticari Borçlar	0	0	0	0
15. Finansal Yükümlülükler	4.220.651	1.820.109	1.496.313	1.173.675
16 a. Parasal Olan Diğer Yükümlülükler	585.552	252.513	207.591	162.830
16 b. Parasal Olmayan Diğer Yükümlülükler	0	0	0	0
<b>17. Kur Riskine Tabi Uzun Vadeli Yükümlülükler (U.V.)</b>	<b>4.806.203</b>	<b>2.072.622</b>	<b>1.703.904</b>	<b>1.336.504</b>
<b>18. Toplam Yükümlülükler (K.V. + U.V)</b>	<b>15.407.322</b>	<b>6.644.237</b>	<b>5.462.233</b>	<b>4.284.453</b>
<b>19. Bilanço Dışı Döviz Cinsinden Türev Araçların Net Varlık / (Yükümlülük) Pozisyonu</b>	<b>0</b>	<b>0</b>	<b>0</b>	<b>0</b>
19a. Aktif Karakterli Bilanço Dışı Döviz Cinsinden Türev Ürünlerin Tutarı	0	0	0	0
19b. Pasif Karakterli Bilanço Dışı Döviz Cinsinden Türev Ürünlerin Tutarı	0	0	0	0
<b>20. Net Yabancı Para Varlık / (Yükümlülük) Pozisyonu</b>	<b>5.031.967</b>	<b>2.169.980</b>	<b>1.783.943</b>	<b>1.399.285</b>
<b>21. Parasal Kalemler Net Yabancı Para Varlık / (Yükümlülük) Pozisyonu</b>	<b>3.308.388</b>	<b>1.426.706</b>	<b>1.172.896</b>	<b>919.993</b>
22. Döviz Hedge'i İçin Kullanılan Finansal Araçların Toplam Gerçeğe Uygun Değeri	0	0	0	0
23. Döviz Varlıkların Hedge Edilen Kısımının Tutarı**	0	0	0	0
24. Döviz Yükümlülüklerinin Hedge Edilen Kısımının Tutarı***	0	0	0	0

Şirket döviz kuru riskini azaltabilmek için döviz pozisyonunu dengeleyici bir politika izlemektedir. Mevcut riskler, yönetim kurulu ve şirket yetkililerince yapılan düzenli toplantılarda izlenmekte ve şirketin döviz pozisyonu yakından takip edilmektedir.





#### 4. Döviz Kuru Duyarlılık Analizleri

Şirketin dönem sonları itibarıyla TL'nin döviz kurları karşısında %10 değer kaybetmesi ve %10 değer kazanması, faiz oranları ve tüm değişkenlerin sabit olması durumunda döviz duyarlılık analizleri aşağıdaki gibidir:

31.12.2015	Kar / Zarar		Özkaynaklar	
	Değer Kazanması	Değer Kaybetmesi	Değer Kazanması	Değer Kaybetmesi
ABD Dolar Kurunun % 10 değişmesi halinde				
1- ABD Doları net varlık / yükümlülüğü	-241.153	241.153		
2- ABD Doları riskinden korunan kısım (-)				
<b>3- ABD Doları Net Etki (1+2)</b>	<b>-241.153</b>	<b>241.153</b>	<b>0</b>	<b>0</b>
EURO Kurunun % 10 değişmesi halinde				
4- EURO net varlık / yükümlülüğü	-263.121	263.121		
5- EURO riskinden korunan kısım (-)				
<b>6- EURO Net Etki (4+5)</b>	<b>-263.121</b>	<b>263.121</b>	<b>0</b>	<b>0</b>
GBP Kurunun % 10 değişmesi halinde				
7- GBP net varlık / yükümlülüğü	-263.121	263.121		
8- GBP riskinden korunan kısım (-)				
<b>9- GBP Net Etki (7+8)</b>	<b>-263.121</b>	<b>263.121</b>	<b>0</b>	<b>0</b>
CHF Kurun % 10 değişmesi halinde				
10- Diğer net varlık / yükümlülüğü	-263120,786	263120,786		
11- Diğer riskinden korunan kısım (-)				
<b>12- CHF Net Etki (10+11)</b>	<b>-263.121</b>	<b>263.121</b>	<b>0</b>	<b>0</b>
<b>TOPLAM</b>	<b>-1.030.515</b>	<b>1.030.515</b>	<b>0</b>	<b>0</b>

31.12.2014	Kar / Zarar		Özkaynaklar	
	Değer Kazanması	Değer Kaybetmesi	Değer Kazanması	Değer Kaybetmesi
ABD Dolar Kurunun % 10 değişmesi halinde				
1- ABD Doları net varlık / yükümlülüğü	271.983	-271.983		
2- ABD Doları riskinden korunan kısım (-)				
<b>3- ABD Doları Net Etki (1+2)</b>	<b>271.983</b>	<b>-271.983</b>	<b>0</b>	<b>0</b>
EURO Kurunun % 10 değişmesi halinde				
4- EURO net varlık / yükümlülüğü	330.839	-330.839		
5- EURO riskinden korunan kısım (-)				
<b>6- EURO Net Etki (4+5)</b>	<b>330.839</b>	<b>-330.839</b>	<b>0</b>	<b>0</b>
GBP Kurunun % 10 değişmesi halinde				
7- GBP net varlık / yükümlülüğü	330.839	-330.839		
8- GBP riskinden korunan kısım (-)				
<b>9- GBP Net Etki (7+8)</b>	<b>330.839</b>	<b>-330.839</b>	<b>0</b>	<b>0</b>
CHF Kurun % 10 değişmesi halinde				
10- Diğer net varlık / yükümlülüğü	330838,821	-330838,821		
11- Diğer riskinden korunan kısım (-)				
<b>12- CHF Net Etki (10+11)</b>	<b>330.839</b>	<b>-330.839</b>	<b>0</b>	<b>0</b>
<b>TOPLAM</b>	<b>1.264.499</b>	<b>-1.264.499</b>	<b>0</b>	<b>0</b>

**NOT: 39 BİLANÇO (RAPORLAMA) TARİHİNDEN SONRAKİ OLAYLAR**

**NOT 1. Açıklama Gerektiren Hususlar**

- a) Şirket karar defteri ve genel kurul toplantı tutanaklarının incelenmesi sonucu bilanço döneminden sonra önem arz eden bir husus bulunmamaktadır.
- b) 2015 hesap dönemine ilişkin finansal tablolar şirket ortaklar kurulu tarafından 22.09.2017 tarihinde onaylanmıştır.
- c) Yönetim teyit mektubu 15.12.2017 tarihinde şirket yönetimi tarafından onaylanarak denetim şirketine teslim edilmiştir.

